



Sorties de chais

Campagne 2018/2019



Sorties de chais IGP Sud Est

Campagne août 2018 - juillet 2019

Sorties de chais CUMULEES toutes dénominations confondues				évolution	
		2018/2019	2017/2018	HL	%
Août 18 – juillet 19	blanc	131 030	132 750	-1 720	-1%
	rosé	538 765	536 554	2 210	0%
	rouge	347 318	382 396	-35 078	-9%
total toutes couleurs confondues		1 017 112	1 051 700	-34 588	-3%

Sorties de chais CUMULEES toutes dénominations confondues				évolution	
		2018/2019	2017/2018	HL	%
Décembre 18 - Juillet 19	blanc	98 643	93 530	5 113	5%
	rosé	447 544	399 443	48 101	12%
	rouge	241 117	260 669	-19 552	-8%
total toutes couleurs confondues		787 303	753 642	33 662	4%

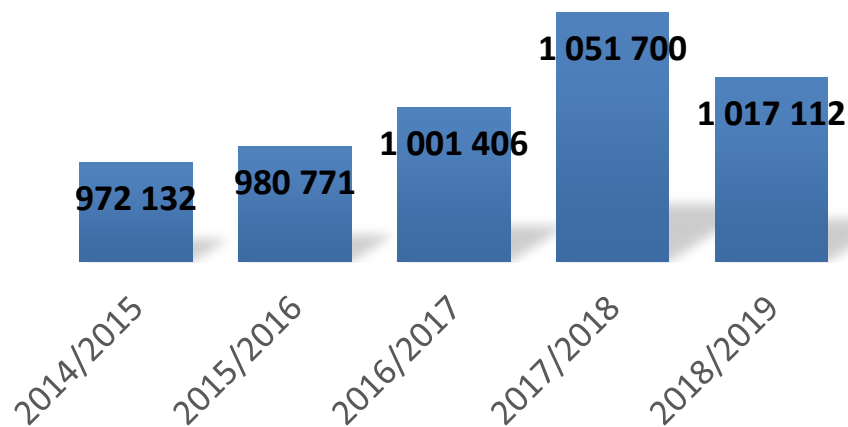
Sorties de chais IGP Sud Est

Campagne août 2018 - juillet 2019: Volumes revendiqués campagne 2018/2019: 1 303 718 hl

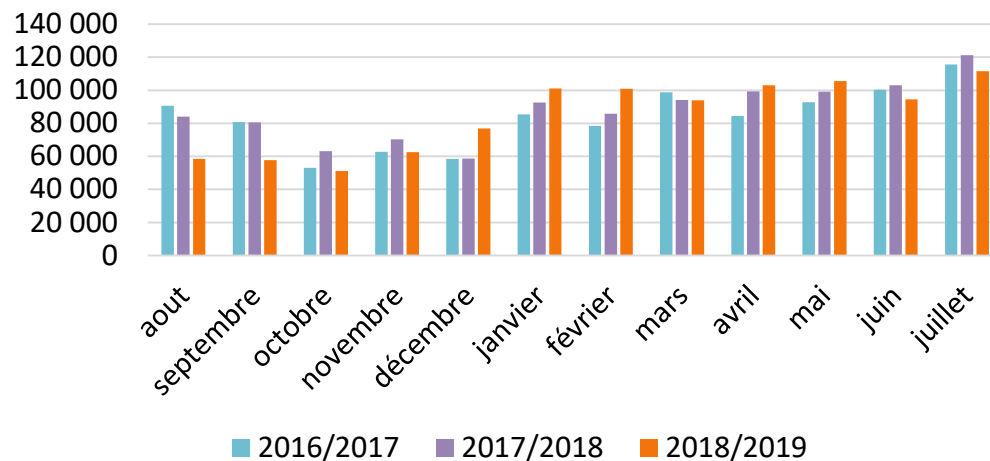
La campagne 2018/2019 est marquée par un léger ralentissement des sorties (-3%) qui s'est opéré de août à novembre 2018, du fait de la petite récolte 2017 et d'une tendance générale à la baisse sur les rouges.

La couleur rosé continue de gagner du terrain. Elle représente 53% des volumes (51% en 2017/2018)

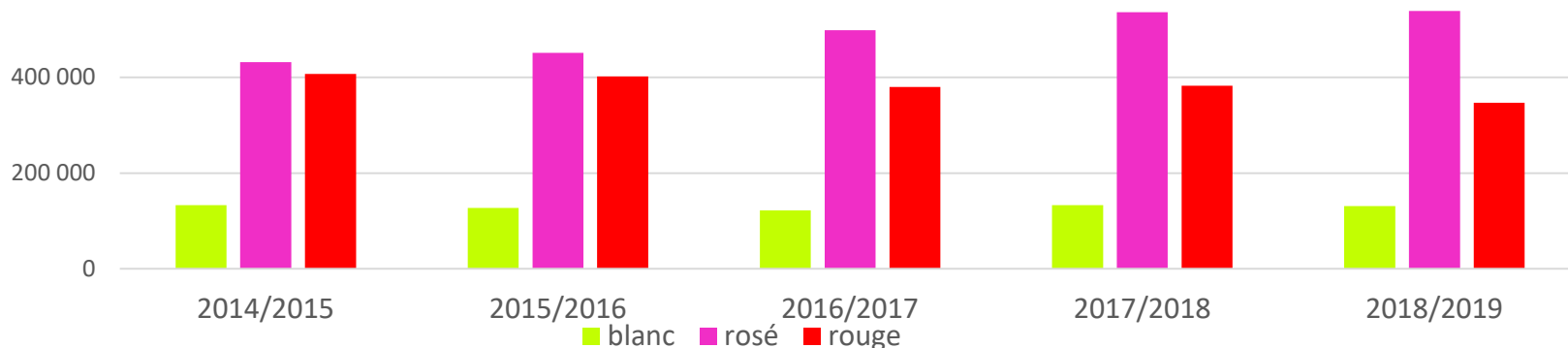
Sorties de chais par campagne toutes dénominations



Sorties de chais par mois - Toutes dénominations IGP du Sud Est



Sorties de chais par couleur sur 5 campagnes toutes dénominations IGP du Sud - Est



Sorties de chais Alpilles

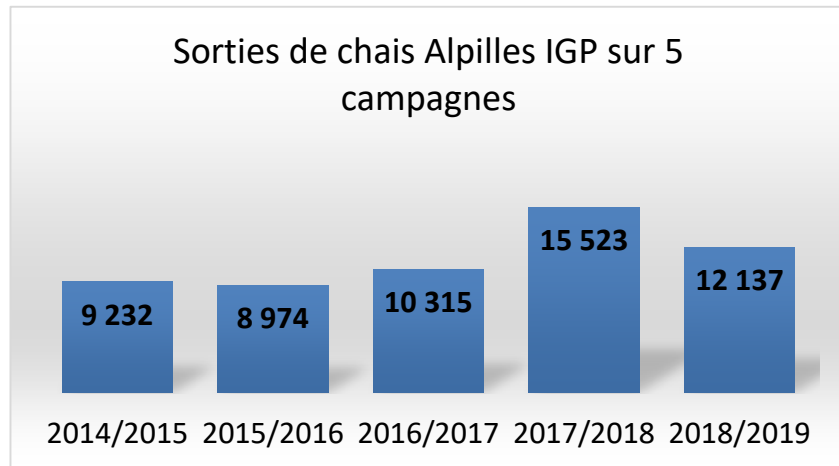
Campagne août 2018 - juillet 2019

Sorties de chais cumulées				évolution	
		2018/2019	2017/2018	HL	%
Août 18 – Juillet 19	blanc	1 911	2 446	-534	-22%
	rosé	7 309	8 435	-1 126	-13%
	rouge	2 916	4 642	-1 726	-37%
total toutes couleurs confondues		12 137	15 523	-3 386	-22%

Sorties de chais cumulées Alpilles IGP				évolution	
		2018/2019	2017/2018	HL	%
Décembre 18 – Juillet 19	blanc	1 526	1 751	-225	-13%
	rosé	6 008	5 842	166	3%
	rouge	2 274	3 207	-933	-29%
total toutes couleurs confondues		9 807	10 800	-993	-9%

Sorties de chais Alpilles

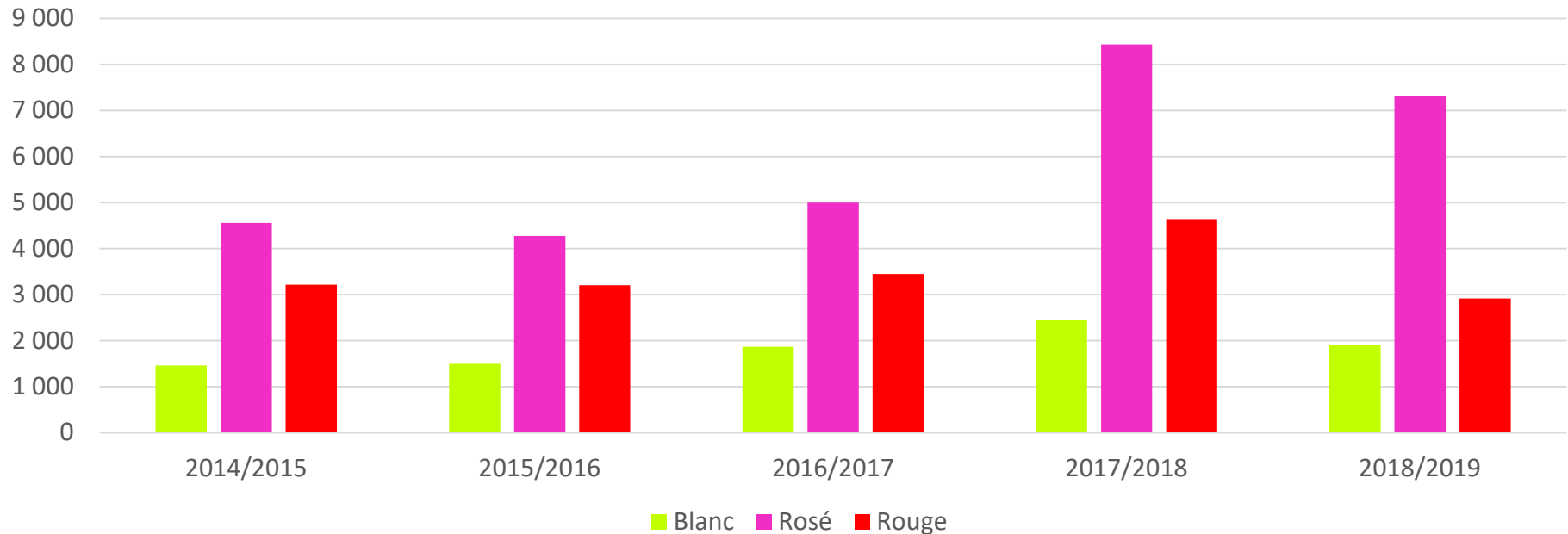
Campagne août 2018 - juillet 2019: Volumes revendiqués campagne 2018/2019: 17 651 hl



L'IGP Alpilles revient dans la moyenne quinquennale des sorties (11 236 hl) avec 12137 hectolitres pour cette campagne, dont 7309 hl de rosé.

73% des volumes sortis sont des vins conditionnés.

Sorties de chais par couleur sur 5 campagnes - Alpilles IGP



Sorties de chais Ardèche

Campagne août 2018 - juillet 2019

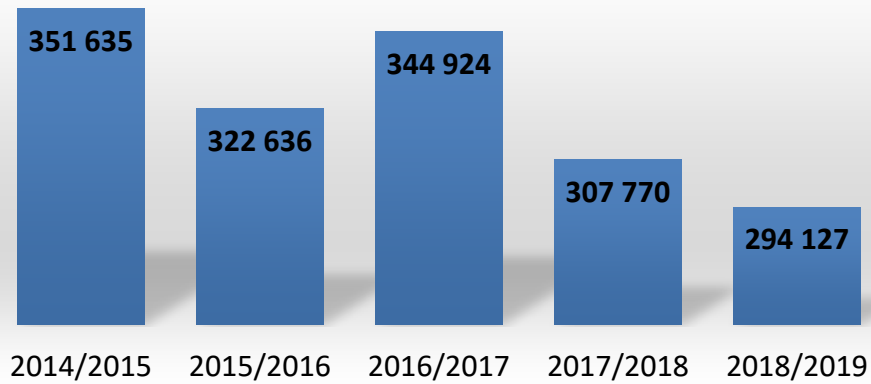
Sorties de chais cumulées Ardèche IGP				évolution	
		2018/2019	2017/2018	HL	%
Août 18 – Juillet 19	blanc	58 192	55 598	2 594	5%
	rosé	107 753	120 704	-12 951	-11%
	rouge	128 182	131 468	-3 286	-2%
total toutes couleurs confondues		294 127	307 770	-13 643	-4%

Sorties de chais cumulées Ardèche IGP				évolution	
		2018/2019	2017/2018	HL	%
Décembre 18 – Juillet 19	blanc	43 225	40 164	3 061	8%
	rosé	85 473	80 306	5 167	6%
	rouge	90 746	88 030	2 716	3%
total toutes couleurs confondues		219 444	208 500	10 944	5%

Sorties de chais Ardèche

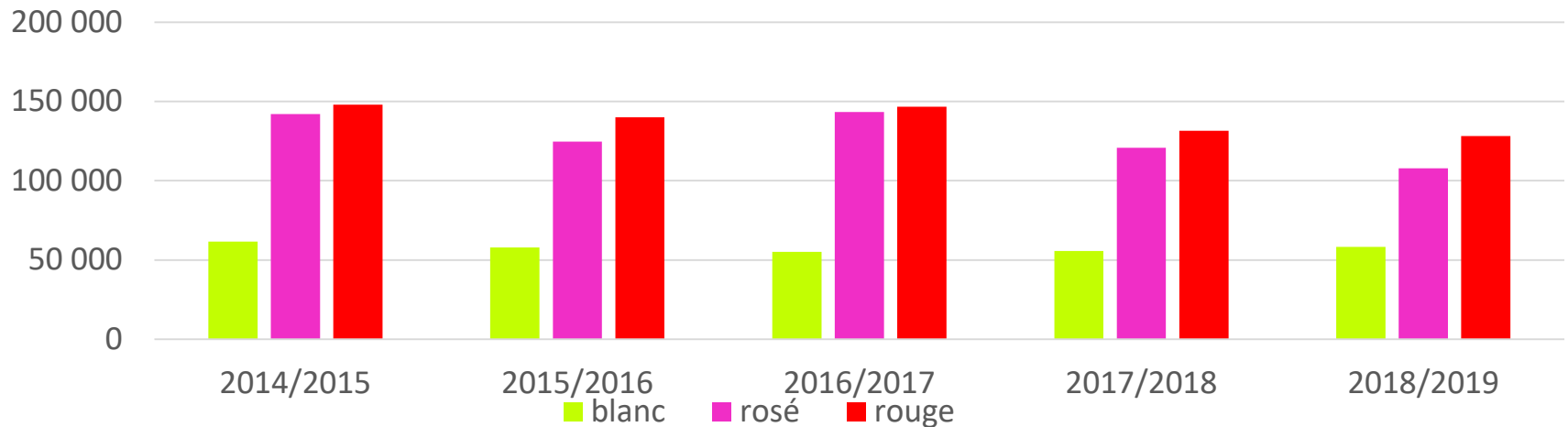
Campagne août 2018 - juillet 2019 Volumes revendus campagne 2018/2019: 386 022 hl

Sorties de chais Ardèche IGP sur 5 campagnes



L'IGP Ardèche perd 4% sur les volumes de la campagne 2018/2019 mais reprend son dynamisme de décembre à juillet (+5%)
En 2018/2019, 80% des volumes IGP Ardèche ont été effectués en vrac.

Sorties de chais par couleur - Ardèche IGP sur 5 campagnes



Sorties de chais Collines Rhodaniennes

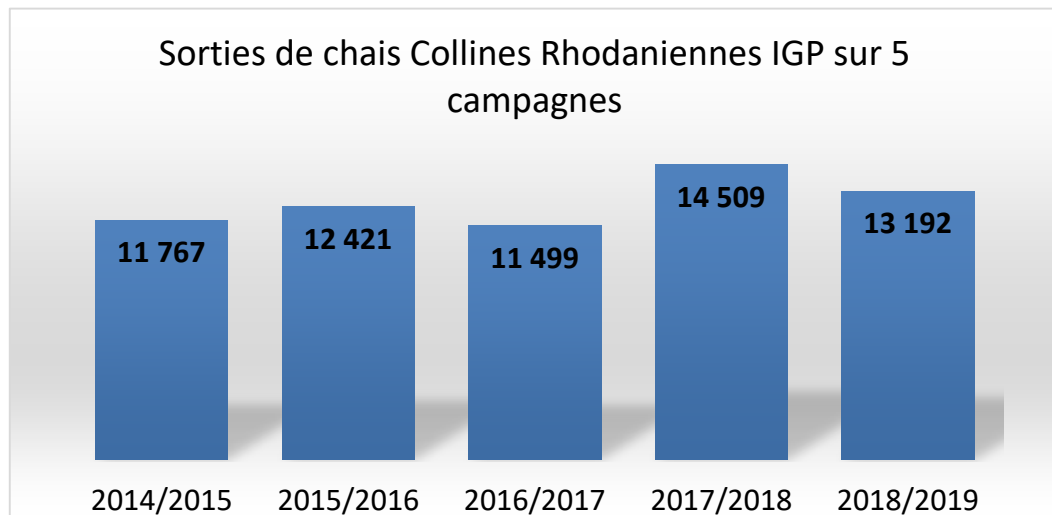
Campagne août 2018 - juillet 2019

Sorties de chais cumulées Collines Rhodaniennes IGP				évolution	
		2018/2019	2017/2018	HL	%
Août 18 – Juillet 19	blanc	3 570	2 933	637	22%
	rosé	864	885	-20	-2%
	rouge	8 757	10 691	-1 934	-18%
total toutes couleurs confondues		13 192	14 509	-1 317	-9%

Sorties de chais cumulées Collines Rhodaniennes IGP				évolution	
		2018/2019	2017/2018	HL	%
Décembre 18 – Juillet 19	blanc	2 754	1 978	775	39%
	rosé	661	672	-10	-2%
	rouge	6 540	8 334	-1 795	-22%
total toutes couleurs confondues		9 955	10 985	-1 030	-9%

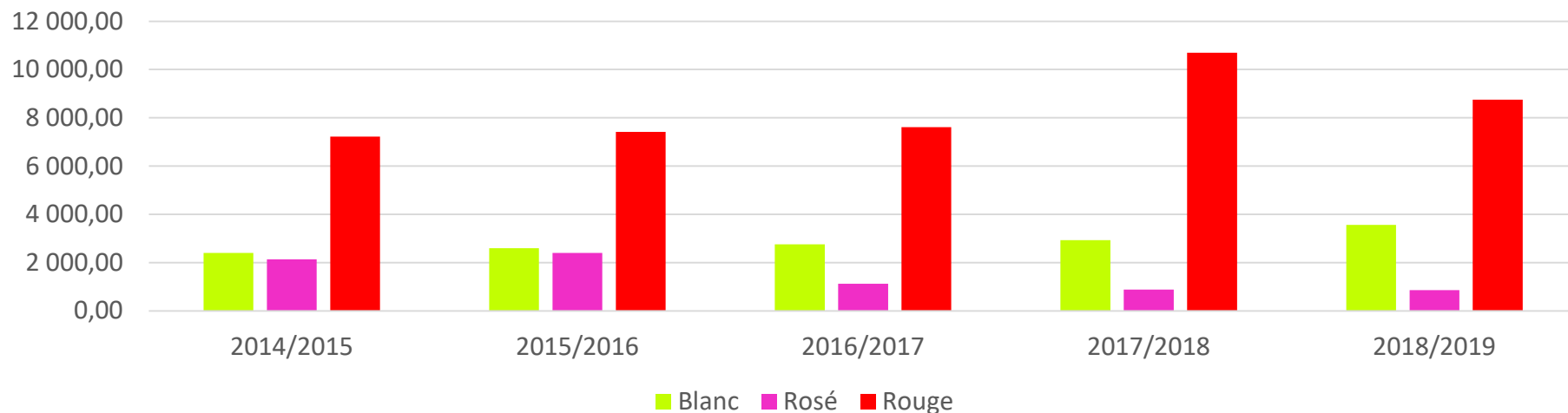
Sorties de chais Collines Rhodaniennes

Campagne août 2018 - juillet 2019: Volumes revendus campagne 2018/2019: 28 425 hl



Les sorties d'IGP Collines Rhodaniennes sont stables. Le rouge est en légère baisse par rapport à la campagne 2017/2018 qui avait été plus développée que la moyenne. Le blanc continue sa croissance avec une progression de 22% sur cette campagne. 78% des sorties sont des vins conditionnés.

Sorties de chais par couleur sur 5 campagnes - Collines Rhodaniennes IGP



Sorties de chais Coteaux des Baronnies

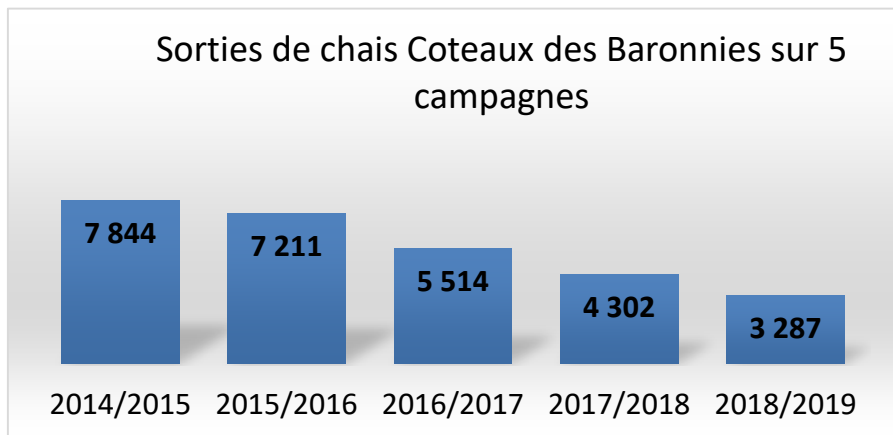
Campagne août 2018 - juillet 2019

Sorties de chais cumulées Coteaux des Baronnies IGP				évolution	
		2018/2019	2017/2018	HL	%
Août 18 – Juillet 19	blanc	403	500	-97	-19%
	rosé	1 041	1 821	-780	-43%
	rouge	1 844	1 981	-138	-7%
Total toutes couleurs confondues		3 287	4 302	-1 015	-24%

Sorties de chais cumulées Coteaux des Baronnies IGP				évolution	
		2018/2019	2017/2018	HL	%
Décembre 18 – Juillet 19	blanc	239	304	-65	-21%
	rosé	274	1 185	-911	-77%
	rouge	1 061	1 211	-149	-12%
total toutes couleurs confondues		1 574	2 700	-1 125	-42%

Sorties de chais Coteaux des Baronnie

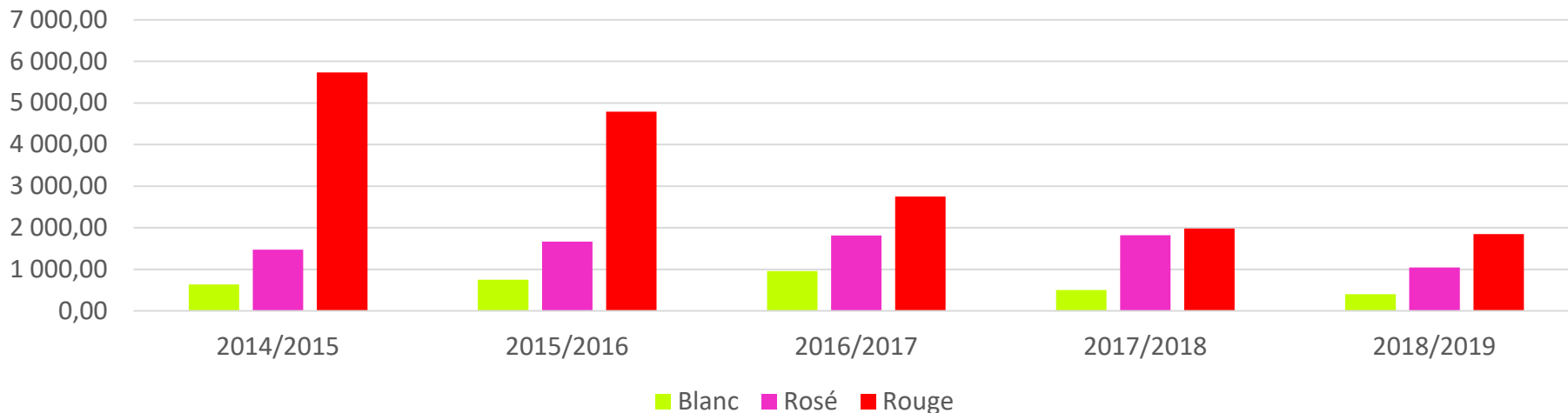
Campagne août 2018 - juillet 2019 Volumes revendus campagne 2018/2019: 6959 hl



Les volumes d'IGP Coteaux des Baronnie continuent de baisser (-24%). Il est à noter que les volumes disponibles sont plus faibles, certains opérateurs ayant fait le choix de revendre directement de l'IGP Méditerranée.

94% des volumes sont des vins conditionnés pour cette campagne, principalement du rouge.

Sorties de chais par couleur sur 5 campagnes - Coteaux des Baronnie IGP



Sorties de chais Drôme

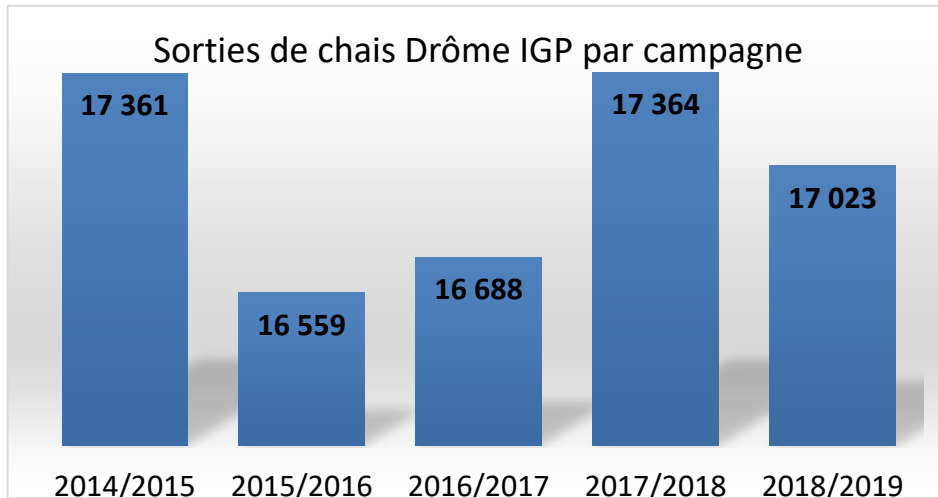
Campagne août 2018 - juillet 2019

Sorties de chais cumulées Drôme IGP				évolution	
		2018/2019	2017/2018	HL	%
Août 18 – Mai 19	blanc	2 947	1 879	1 068	57%
	rosé	6 883	5 232	1 651	32%
	rouge	7 193	10 253	- 3 061	-30%
Total toutes couleurs confondues		17 023	17 364	-341	-2%

Sorties de chais cumulées Drôme IGP				évolution	
		2018/2019	2017/2018	HL	%
Décembre 18 – Juillet 19	blanc	2 046	1 253	793	63%
	rosé	5 038	3 925	1 112	28%
	rouge	5 326	6 607	-1 281	-19%
total toutes couleurs confondues		12 410	11 785	625	5%

Sorties de chais Drôme

Campagne août 2018 - juillet 2019 Volumes revendus campagne 2018/2019: 14 974 hl



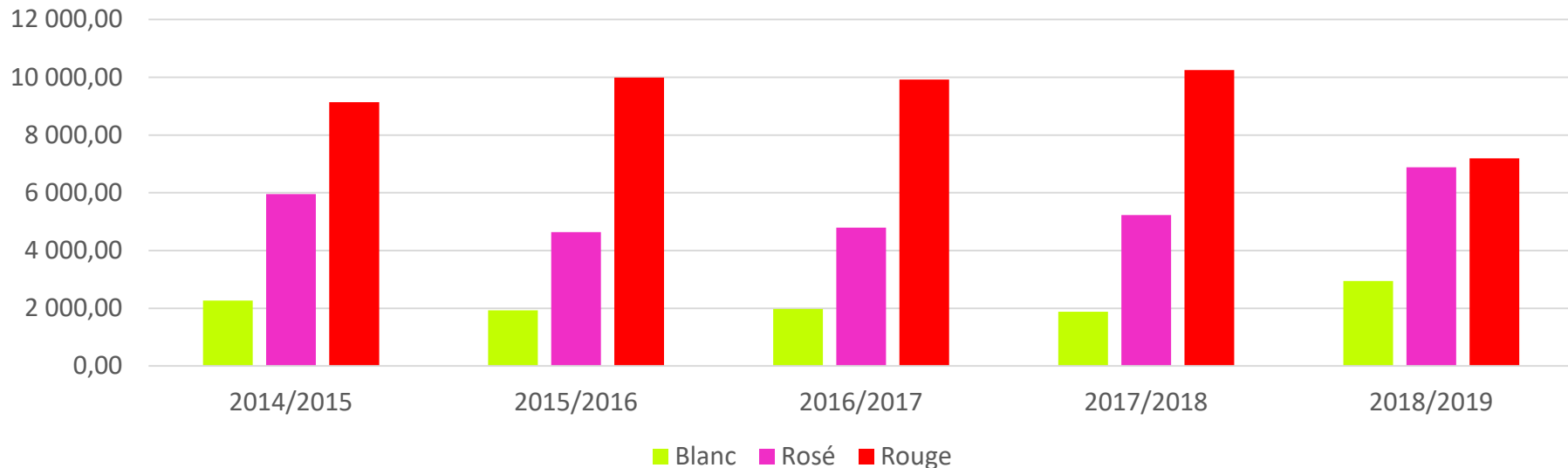
L'IGP Drôme et ses mentions territoriales sont stables.

Il est à noter la baisse considérable du rouge (-30%) par rapport aux campagnes précédentes et la croissance du rosé (+32%).

Les couleurs s'équilibrent et le blanc se développe aussi particulièrement sur cette campagne (+57%)

87% des volumes sortis de chais sont effectués en bouteilles (France, export et vente directe).

Sorties de chais sur 5 campagnes - Drôme IGP



Sorties de chais Méditerranée IGP

Campagne août 2018 - juillet 2019

Sorties de chais CUMULEES Méditerranée IGP				évolution	
		2018/2019	2017/2018	HL	%
Août 18 – Juillet 19	blanc	42 661	46 802	-4 140	-9%
	rosé	367 845	350 046	17 799	5%
	rouge	117 669	140 379	-22 710	-16%
total toutes couleurs confondues		528 174	537 226	-9 052	-2%

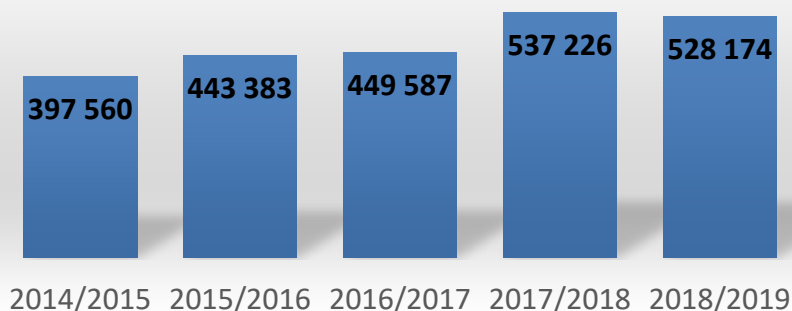
Sorties de chais CUMULEES Méditerranée IGP				évolution	
		2018/2019	2017/2018	HL	%
Décembre 18 – Juillet 19	blanc	32 946	32 083	862	3%
	rosé	315 057	272 584	42 473	16%
	rouge	80 202	95 419	-15 218	-16%
total toutes couleurs confondues		428 205	400 087	28 118	7%

Sorties de chais Méditerranée IGP

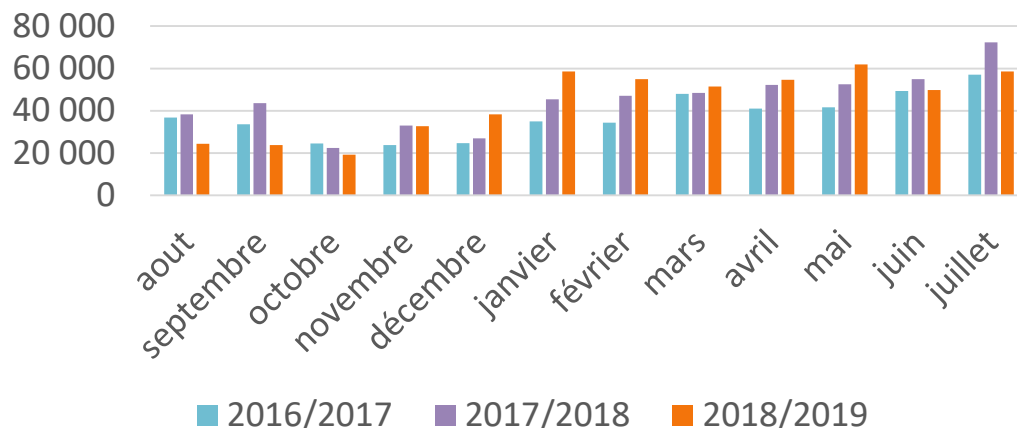
Campagne août 2018 - juillet 2019. Volumes revendus campagne 2018/2019: 705 000 hl

La dénomination régionale représente 52% des sorties de chais de l'ensemble des IGP Sud Est. Les sorties par mois confirment la perte des volumes entre août et novembre. De décembre à juillet, les sorties progressent de 7% par rapport à la campagne 2017/2018 dont 16% pour la couleur rosé. Enfin, 87% des volumes de l'IGP Méditerranée sont effectués en vrac.

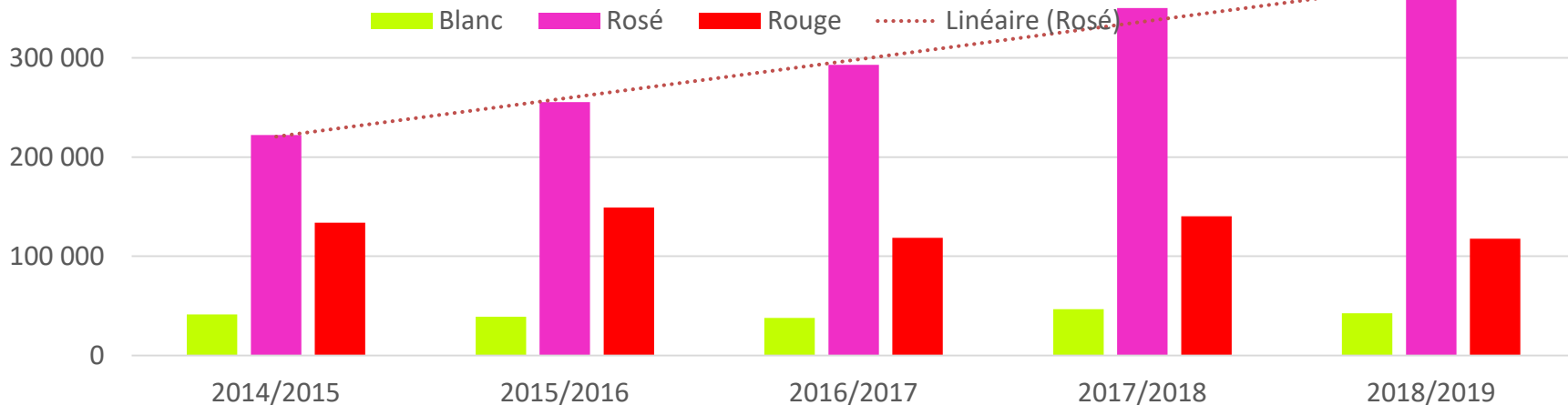
Sorties de chais Méditerranée IGP sur 5 campagnes



sorties par mois Méditerranée IGP



Sorties de chais par couleurs sur 5 campagnes - Méditerranée IGP



Sorties de chais Pays des Bouches du Rhône

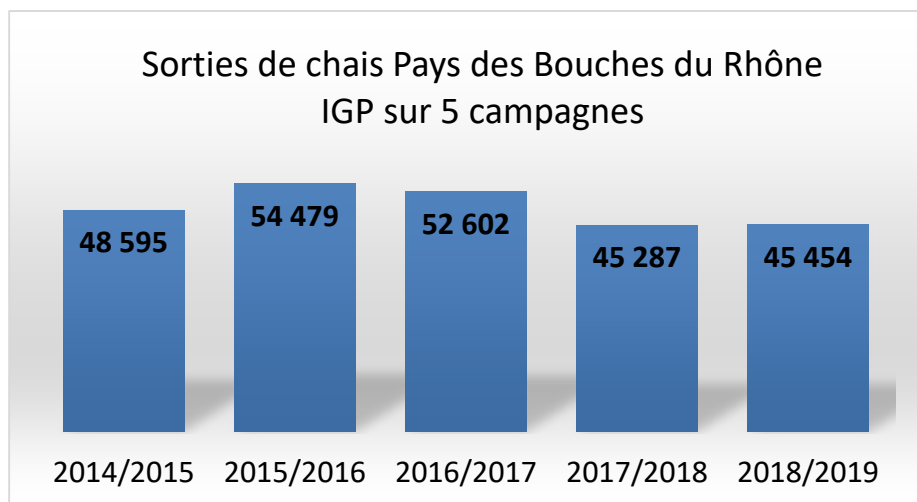
Campagne août 2018 - juillet 2019

Sorties de chais cumulées Pays des Bouches du Rhône IGP				évolution	
		2018/2019	2017/2018	HL	%
Août 18 – Juillet 19	blanc	3870	3501	369	11%
	rosé	18514	17081	1433	8%
	rouge	23069	24705	-1636	-7%
total toutes couleurs confondues		45 454	45 287	167	0%

Sorties de chais cumulées Pays des Bouches du Rhône IGP				évolution	
		2018/2019	2017/2018	HL	%
Décembre 18 – Juillet 19	blanc	2 971	2 326	645	28%
	rosé	12 968	12 551	418	3%
	rouge	14 761	16 528	-1 767	-11%
total toutes couleurs confondues		30 700	31 404	-704	-2%

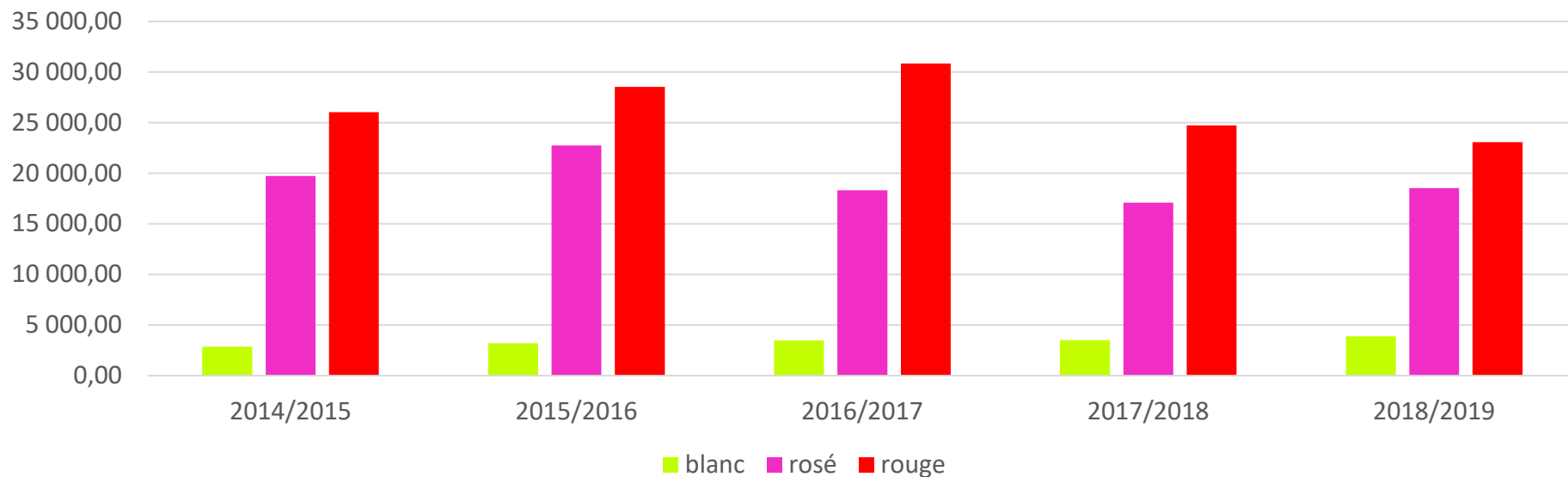
Sorties de chais Pays des Bouches du Rhône

Campagne août 2018 - juillet 2019 Volumes revendus campagne 2018/2019: 34 437 hl



L'IGP Pays des Bouches du Rhône est stable par rapport à la campagne précédente. Le rouge baisse progressivement (-7%) au profit du rosé (+8%)
Les sorties de vin en conditionné représentent 60% des volumes, sauf pour le rouge qui est majoritairement sorti en vrac (63%)

Sorties de chais par couleur sur 5 campagnes - Pays des Bouches du Rhône IGP



Sorties de chais Vaucluse

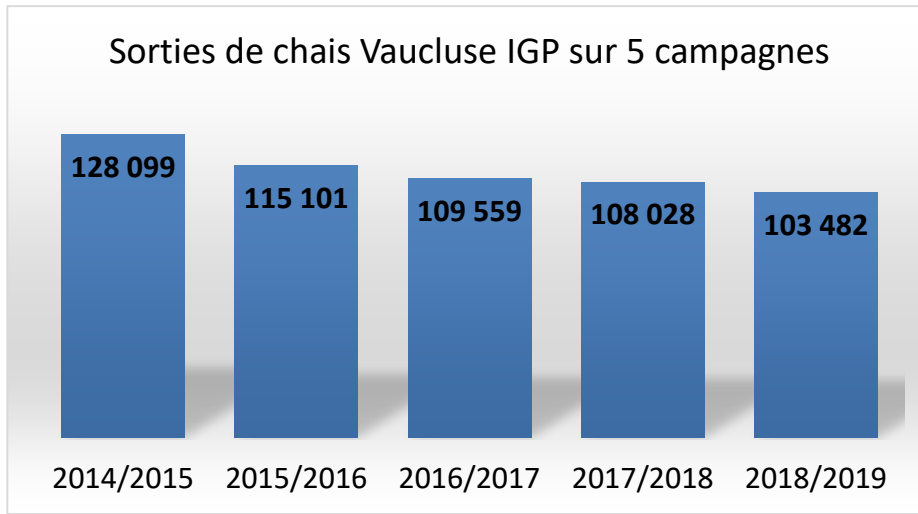
Campagne août 2018 - juillet 2019

Sorties de chais cumulées Vaucluse IGP				évolution	
		2018/2019	2017/2018	HL	%
Août 18 – Juillet 19	blanc	17 408	17 756	-348	-2%
	rosé	29 068	32 236	-3 168	-10%
	rouge	57 007	58 036	-1 029	-2%
total toutes couleurs confondues		103 483	108 028	-4 544	-4%

Sorties de chais cumulées Vaucluse IGP				évolution	
		2018/2019	2017/2018	HL	%
Décembre 18 – Juillet 19	blanc	12 919	12 870	50	0%
	rosé	22 642	22 308	335	1%
	rouge	39 644	41 188	-1 545	-4%
total toutes couleurs confondues		75 205	76 366	-1 160	-2%

Sorties de chais Vaucluse

Campagne août 2018 - juillet 2019 Volumes revendus campagne 2018/2019: 110 250 hl



Les sorties de chais en IGP Vaucluse baissent sensiblement (-4%)

Le rouge maintient sa prédominance (55% des volumes sortis) et les volumes conditionnés (France, export et vente directe) représentent 65% par rapport au vin en vrac de la dénomination.

Sorties de chais par couleur sur 5 campagnes - Vaucluse IGP

