

Point de conjoncture Vin

Situation des marchés 2017/18

Conseil spécialisé Vins

21 février 2018

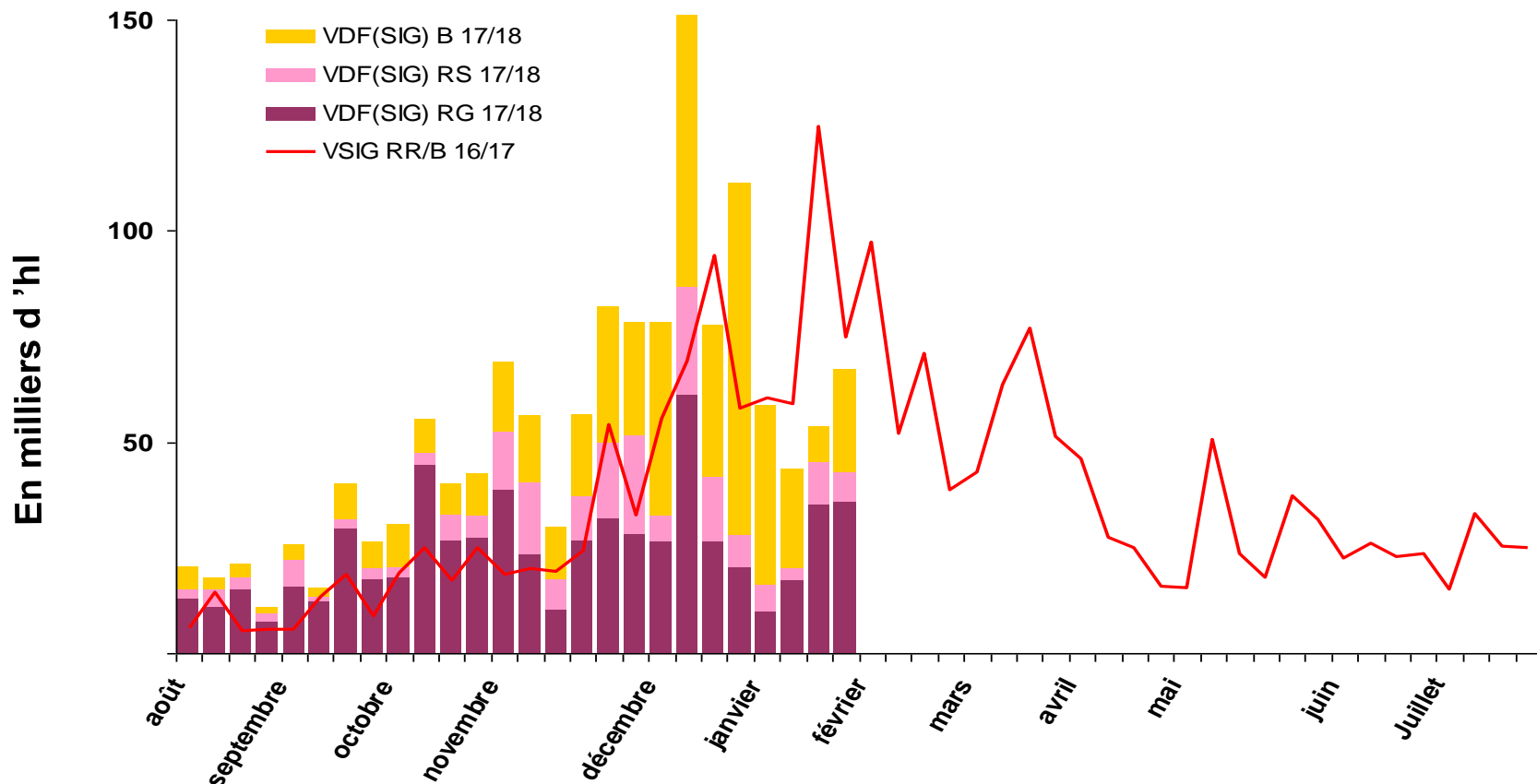


Transactions vrac Vin De France (SIG) en 2017/18*

Cumul Vin De France (SIG) rouges depuis le début de la campagne : 628 868 hl + 47 % / 16/17

Cumul Vin De France (SIG) rosés depuis le début de la campagne : 211 262 hl + 57 % / 16/17

Cumul Vin De France (SIG) blancs depuis le début de la campagne : 545 924 hl + 50 % / 16/17



Ventes en vrac à 26 semaines de campagne 2017/18 (fin janvier 2018)

(*) Tous millésimes confondus (millésimes 2010 à 2017)

Source : Contrats d'achat FranceAgriMer

Transactions vrac Vin De France (SIG) à 26 semaines de campagne 2017/18

(DETAIL PAR "MILLESIME")

Volume en milliers d'hl		TRANSACTIONS MILLESIME 2016				TRANSACTIONS MILLESIME 2017				TOTAL (*)			
		ROUGE	ROSE	BLANC	TOTAL	ROUGE	ROSE	BLANC	TOTAL	ROUGE	ROSE	BLANC	TOTAL
Prix moyen en €/hl													
Total Vin De France	Volume	379	67	152	598	214	137	382	733	629	211	546	1 386
	Prix moyen	63,41	61,97	68,38	64,51	79,04	82,77	81,96	81,26				
Vin De France "Blend" sans mention de cépage	Volume	273	60	88	421	138	108	157	403	437	176	255	868
	Prix moyen	59,26	61,84	60,49	59,88	73,51	82,11	74,15	76,06				
Vin De France avec mention de cépage	Volume	106	6	63	175	76	30	225	331	192	36	291	519
	Prix moyen	74,11	63,21	79,40	75,64	89,06	85,17	87,44	87,61				

(*) Tous millésimes confondus (millésimes 2010 à 2017)

Ventes en vrac à 26 semaines de campagne 2017/18 (fin janvier 2018)

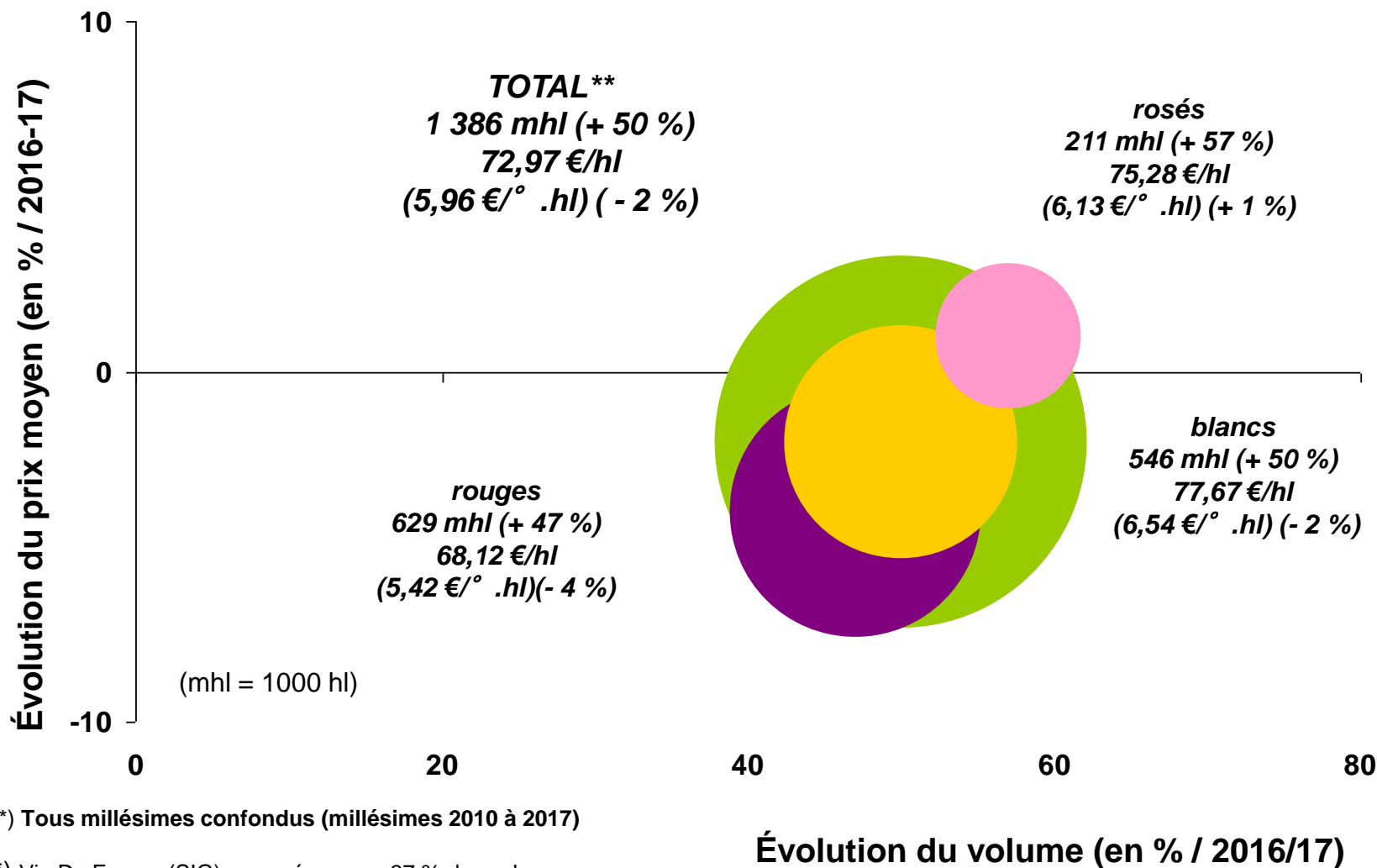
Transactions vrac Vin De France (SIG) avec mention de cépage à 26 semaines de campagne 2017/18.

(Détail par millésime)	MILLESIME 2016		MILLESIME 2017	
	Volume	Prix en	Volume	Prix en
	en 1000 hl	€/hl	en 1000 hl	€/hl
Total Vin De France (SIG) rouges	106	74,11	76	89,06
dont Merlot	51	64,82	20	76,43
dont Pinot noir	12	101,45	19	108,57
dont Syrah	5	77,01	9	90,18
dont Cabernet-Sauvignon	15	64,58	5	78,91
Total Vin De France (SIG) rosés	6	63,21	30	85,17
dont Cinsault	1	63,20	8	81,99
dont Grenache			5	86,00
dont Merlot			4	79,30
dont Pinot noir			3	97,69
Total Vin De France (SIG) blancs	63	79,40	225	87,44
dont Sauvignon	21	69,81	77	92,84
dont Chardonnay	30	86,75	47	97,60
dont Colombard	3	67,96	23	76,80
Dont Ugni blanc	1	55,00	8	66,05

Ventes en vrac à 26 semaines de campagne 2017/18 (fin janvier 2018)

Source : Contrats d'achat FranceAgriMer

Transactions vrac Vin De France (SIG) en 2017/18*



(*) Tous millésimes confondus (millésimes 2010 à 2017)

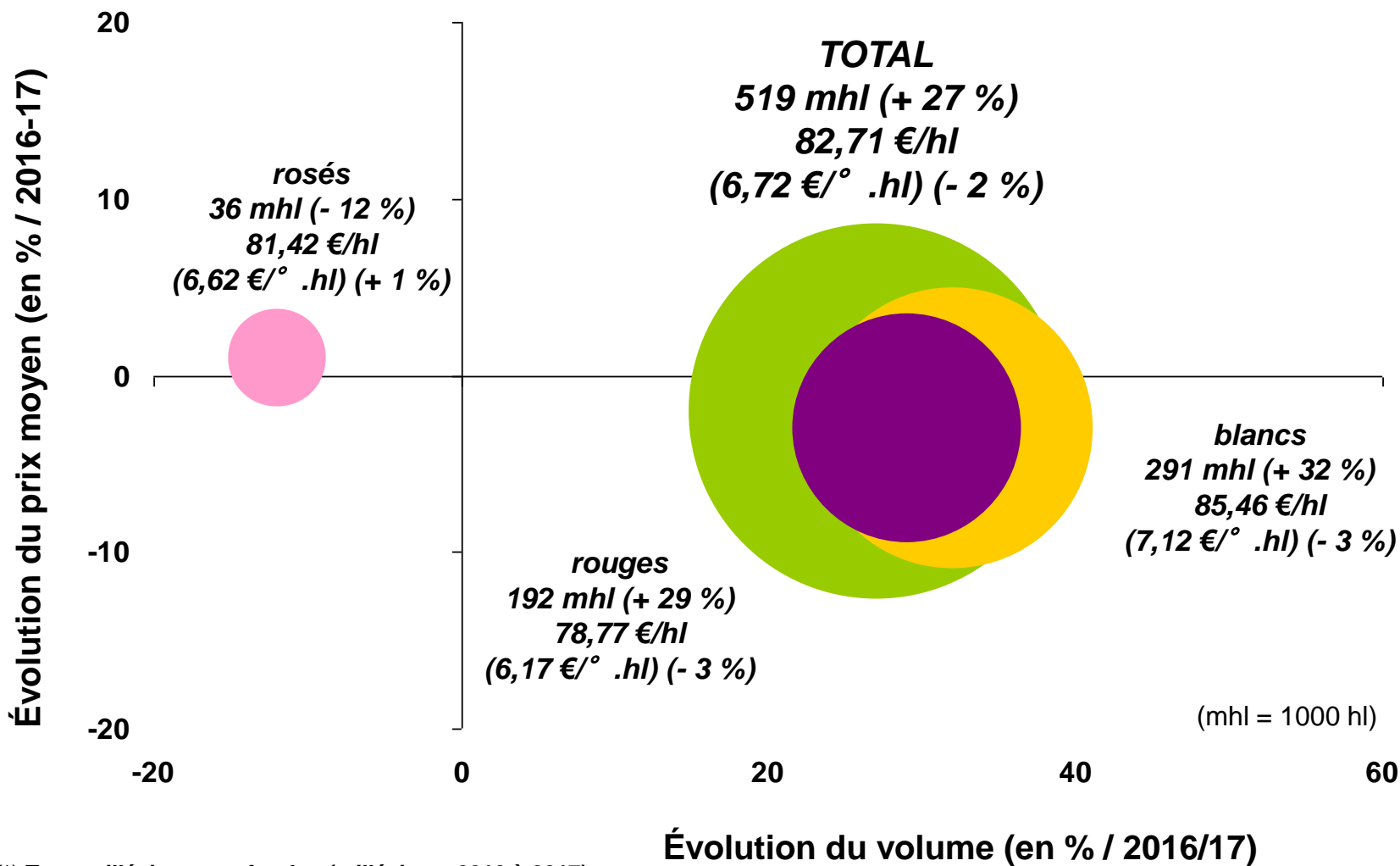
(**) Vin De France (SIG) avec cépages = 37 % des volumes

Évolution du volume (en % / 2016/17)

Ventes en vrac à 26 semaines de campagne 2017/18 (fin janvier 2018)

Source : Contrats d'achat FranceAgriMer

Transactions vrac Vin De France (SIG) avec mention de cépage en 2017/18*



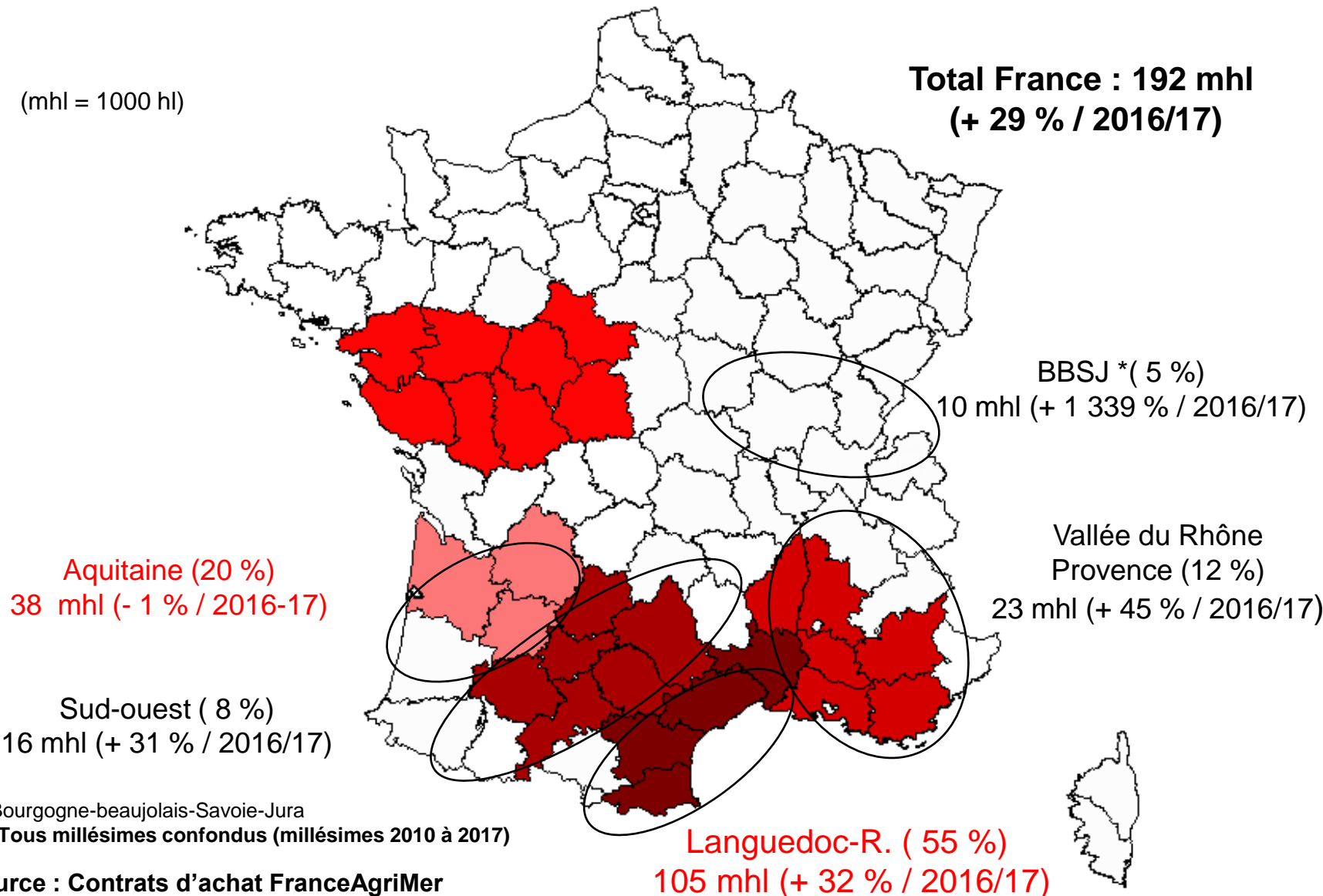
(*) Tous millésimes confondus (millésimes 2010 à 2017)

Ventes en vrac à 26 semaines de campagne 2017/18 (fin janvier 2018)

Transactions vrac Vin De France (SIG) rouges avec mention de cépage par bassin **

(mhl = 1000 hl)

**Total France : 192 mhl
(+ 29 % / 2016/17)**



(*) Bourgogne-beaujolais-Savoie-Jura

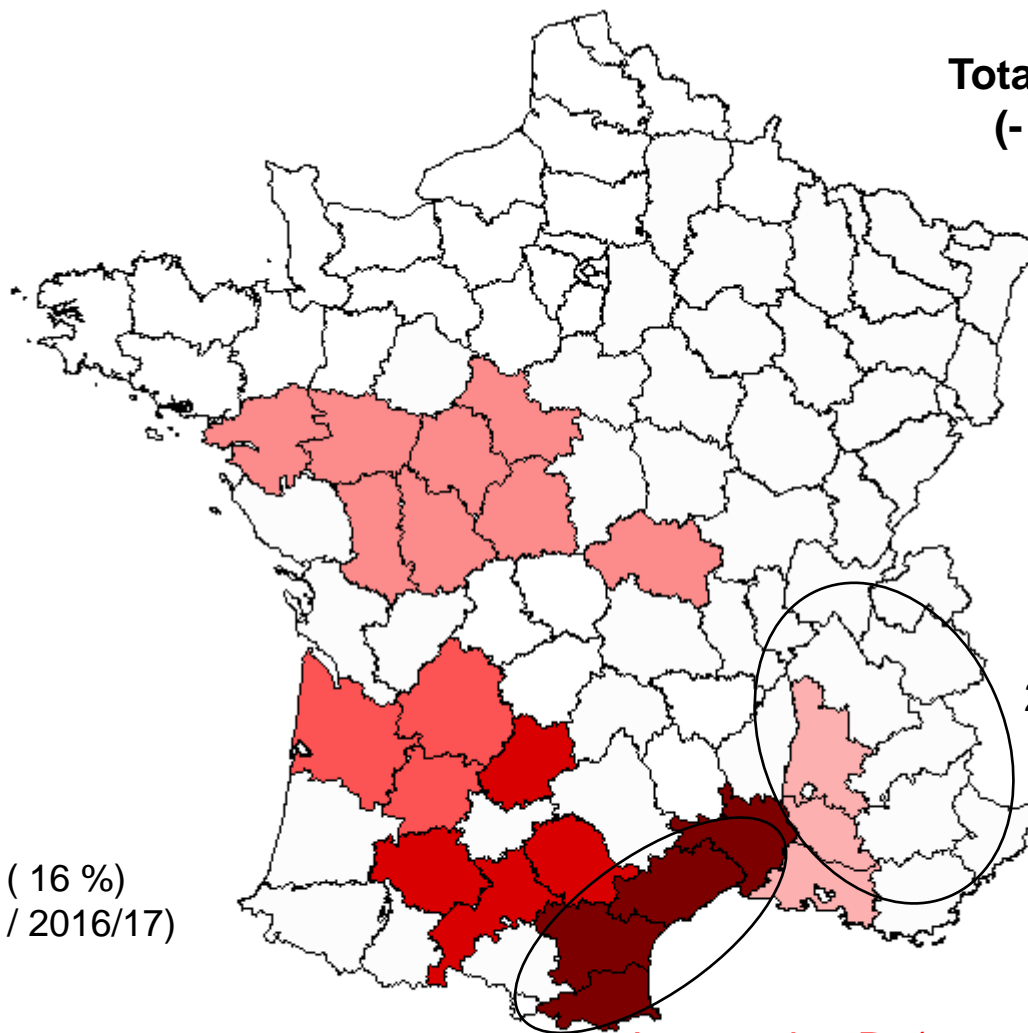
(**) Tous millésimes confondus (millésimes 2010 à 2017)

Source : Contrats d'achat FranceAgriMer

Transactions vrac Vin De France (SIG) rosés avec mention de cépage par bassin*

(mhl = 1000 hl)

Total France : 36 mhl
(- 12 % / 2016/17)



Vallée du Rhône
Provence (+ 5 %)
2 mhl (- 64 % / 2016/17)

Sud-ouest (16 %)
6 mhl (- 50 % / 2016/17)

Languedoc-R. (75 %)
27 mhl (+ 37 % / 2016/17)

(*) Tous millésimes confondus (millésimes 2010 à 2017)

Source : Contrats d'achat FranceAgriMer

ÉTABLISSEMENT NATIONAL DES PRODUITS DE L'AGRICULTU

Ventes en vrac à 26 semaines de campagne 2017/18 (fin janvier 2018)

Transactions vrac Vin De France (SIG) blancs avec mention de cépage par bassin*

(mhl = 1000 hl)

Total France : 291 mhl
(+ 32 % / 2016/17)

Charentes-Cognac (+ 1 %)
2 mhl (- 78 % / 2016/17)

Aquitaine (+ 2 %)
6 mhl (- 40 % / 2016/17)

Sud-Ouest (+ 48 %)
139 mhl (+ 37 % / 2016/17)

Languedoc-R. (40 %)
116 mhl (+ 74 % 2016/17)

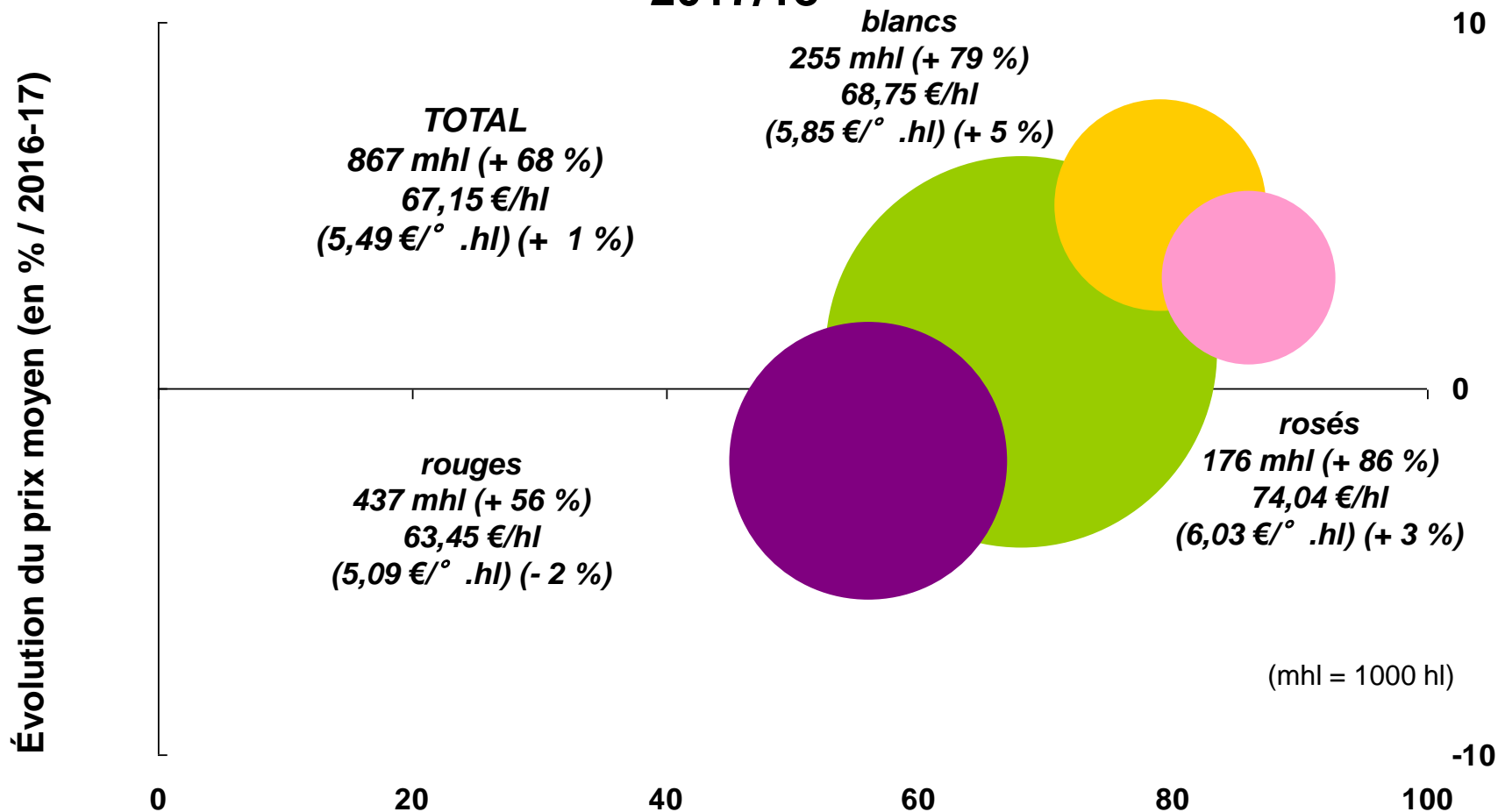
Vallée du Rhône
Provence (+ 9 %)
26 mhl (- 13 % / 2016/17)

Source : Contrats d'achat FranceAgriMer

(*) Tous millésimes confondus (millésimes 2010 à 2017)

Ventes en vrac à 26 semaines de campagne 2017/18 (fin janvier 2018)

Transactions vrac Vin De France (SIG) sans mention de cépage en 2017/18*



(*) Tous millésimes confondus (millésimes 2010 à 2017)

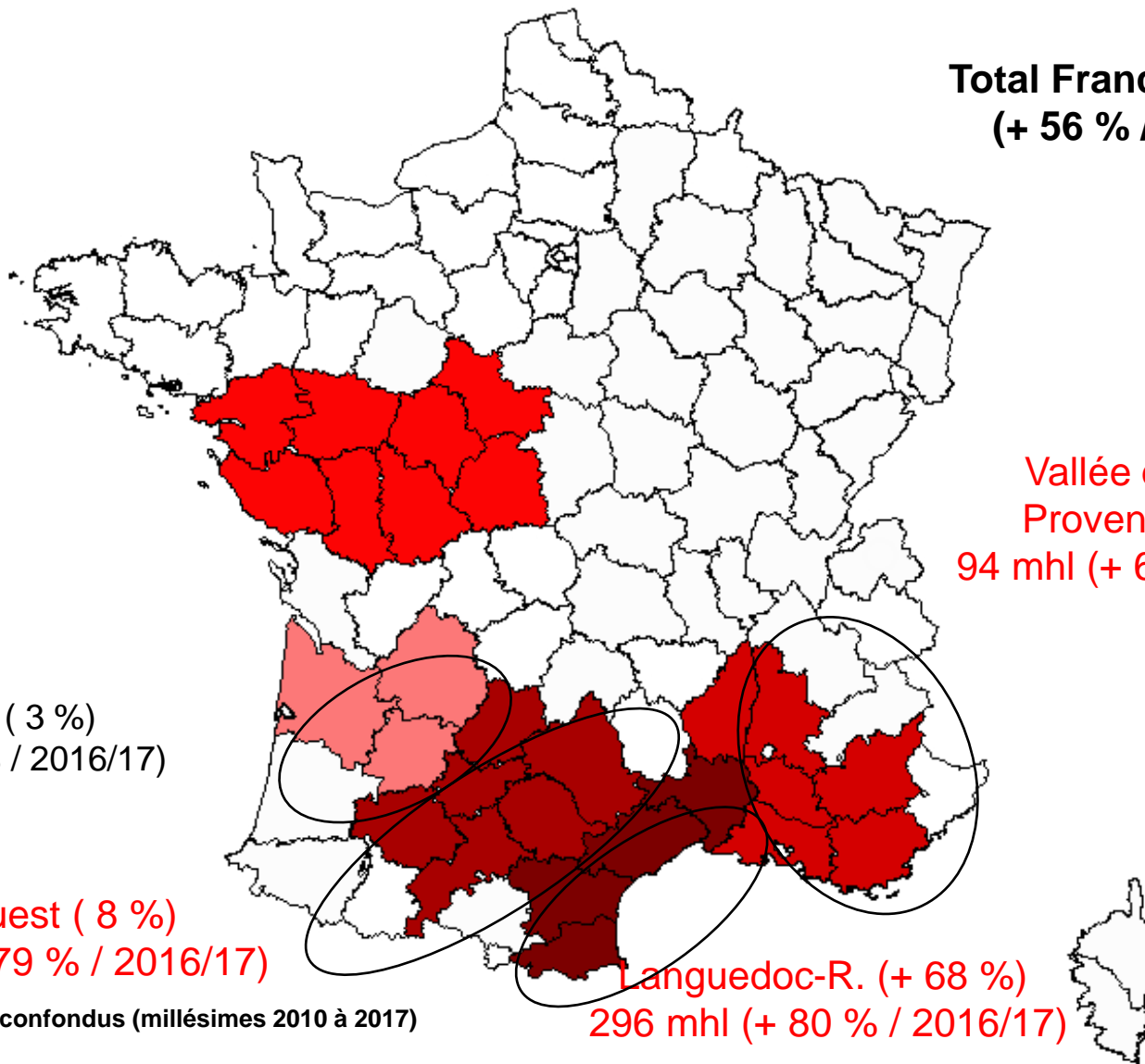
Évolution du volume (en % / 2016/17)

Ventes en vrac à 26 semaines de campagne 2017/2018 (fin janvier 2018)

Transactions vrac Vin De France (SIG) rouges sans mention de cépage par bassin*

Total France : 437 mhl
(+ 56 % / 2016/17)

(mhl = 1000 hl)



**Vallée du Rhône
Provence (21 %)**
94 mhl (+ 6 % / 2016/17)

Aquitaine (3 %)
11 mhl (- 16 % / 2016/17)

Sud-Ouest (8 %)
34 mhl (+ 179 % / 2016/17)

Languedoc-R. (+ 68 %)
296 mhl (+ 80 % / 2016/17)

(*) Tous millésimes confondus (millésimes 2010 à 2017)

Source : Contrats d'achat FranceAgriMer

ÉTABLISSEMENT NATIONAL DES PRODUITS DE L'AGRICULTU

Ventes en vrac à 26 semaines de campagne 2017/2018 (fin janvier 2018)

Transactions vrac Vin De France (SIG) rosés sans mention de cépage par bassin*

(mhl = 1000 hl)

Total France : 176 mhl
(+ 86 % / 2016/17)

Val de Loire-Centre (4 %)
8 mhl (+ 100 % / 2016/17)

Vallée du Rhône
Provence (19 %)
33 mhl (+ 65 % / 2016/17)

Sud-Ouest (21 %)
37 mhl (+ 38 % / 2016/17)

Languedoc-R. (55 %)
97 mhl (+ 131 % / 2016/17)

(*) Tous millésimes confondus (millésimes 2010 à 2017)

Source : Contrats d'achat FranceAgriMer

Transactions vrac Vin De France (SIG) blancs sans mention de cépage par bassin*

(mhl = 1000 hl)

Total France : 255 mhl
(+ 79 % / 2016/17)

Charentes-Cognac (+ 1 %)
3 mhl (- 76 % / 2016/17)

Aquitaine (2 %)
4 mhl (- 38 % / 2016/17)

Sud-Ouest (+ 66 %)
169 mhl (+ 131 % / 2016/17)

Languedoc-R. (23 %)
58 mhl (+ 81 % / 2016/17)

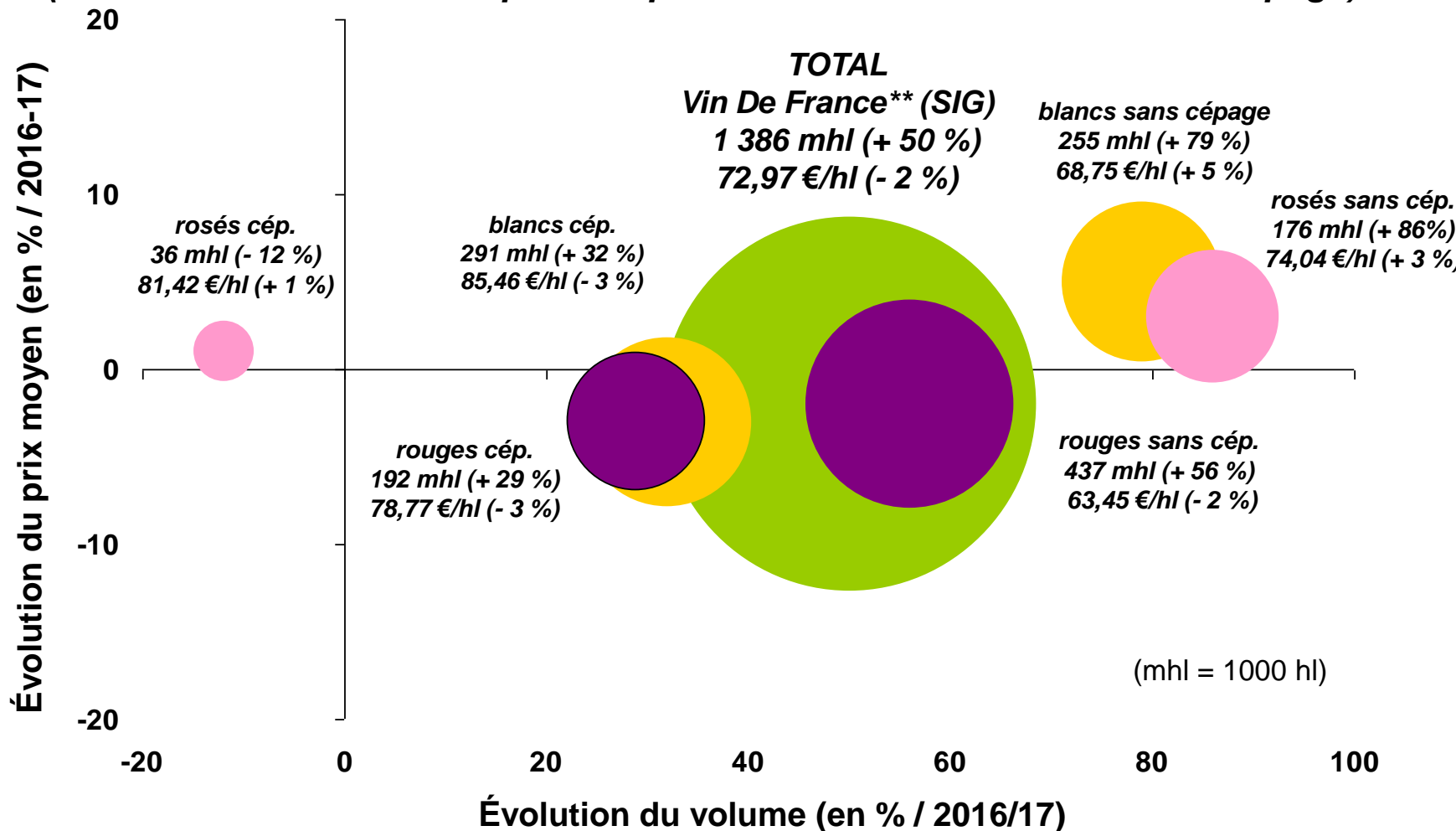
Vallée du Rhône
Provence (+ 7 %)
19 mhl (+ 37 % / 2016/17)

(*) Tous millésimes confondus (millésimes 2010 à 2017)

Source : Contrats d'achat FranceAgriMer

Transactions vrac Vin De France (SIG) en 2017/18*

(détail des volumes et des prix des produits avec et sans mention de cépage)



(*) Tous millésimes confondus (millésimes 2010 à 2017)

(**) Vin De France (SIG) avec cépages = 37 % des volumes

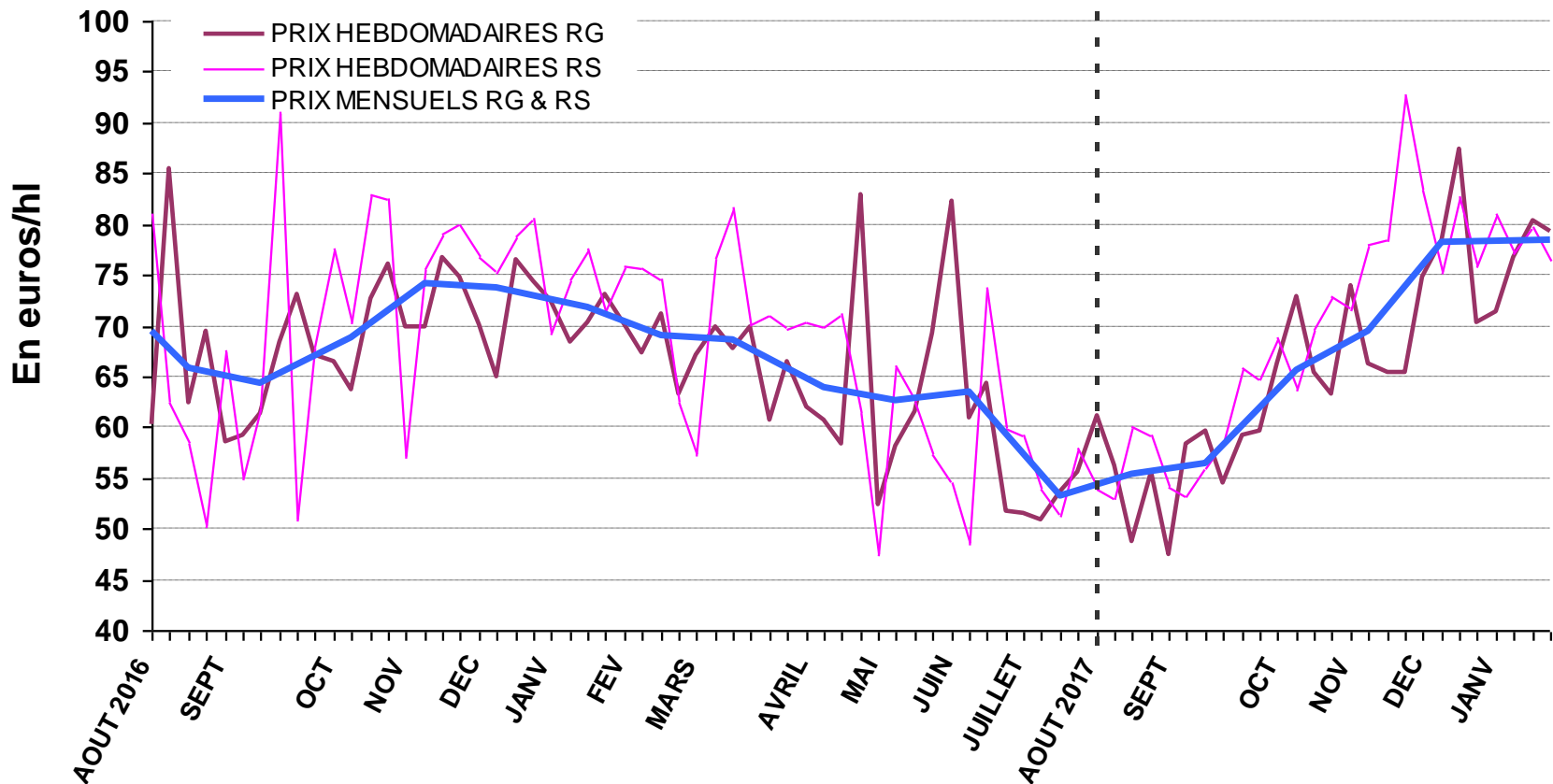
Ventes en vrac à 26 semaines de campagne 2017/2018 (fin janvier 2018)

Source : Contrats d'achat FranceAgriMer

Evolution des prix moyens en vrac Vin De France (SIG) rouges, rosés en 2017/18*

Prix moyen mensuel Vin De France (SIG) rouges depuis le début de la campagne : 68,12 €/hl - 4 % / 16/17

Prix moyen mensuel Vin De France (SIG) rosés depuis le début de la campagne : 75,28 €/hl + 1 % / 16/17



Ventes en vrac à 26 semaines de campagne 2017/18 (fin janvier 2018)

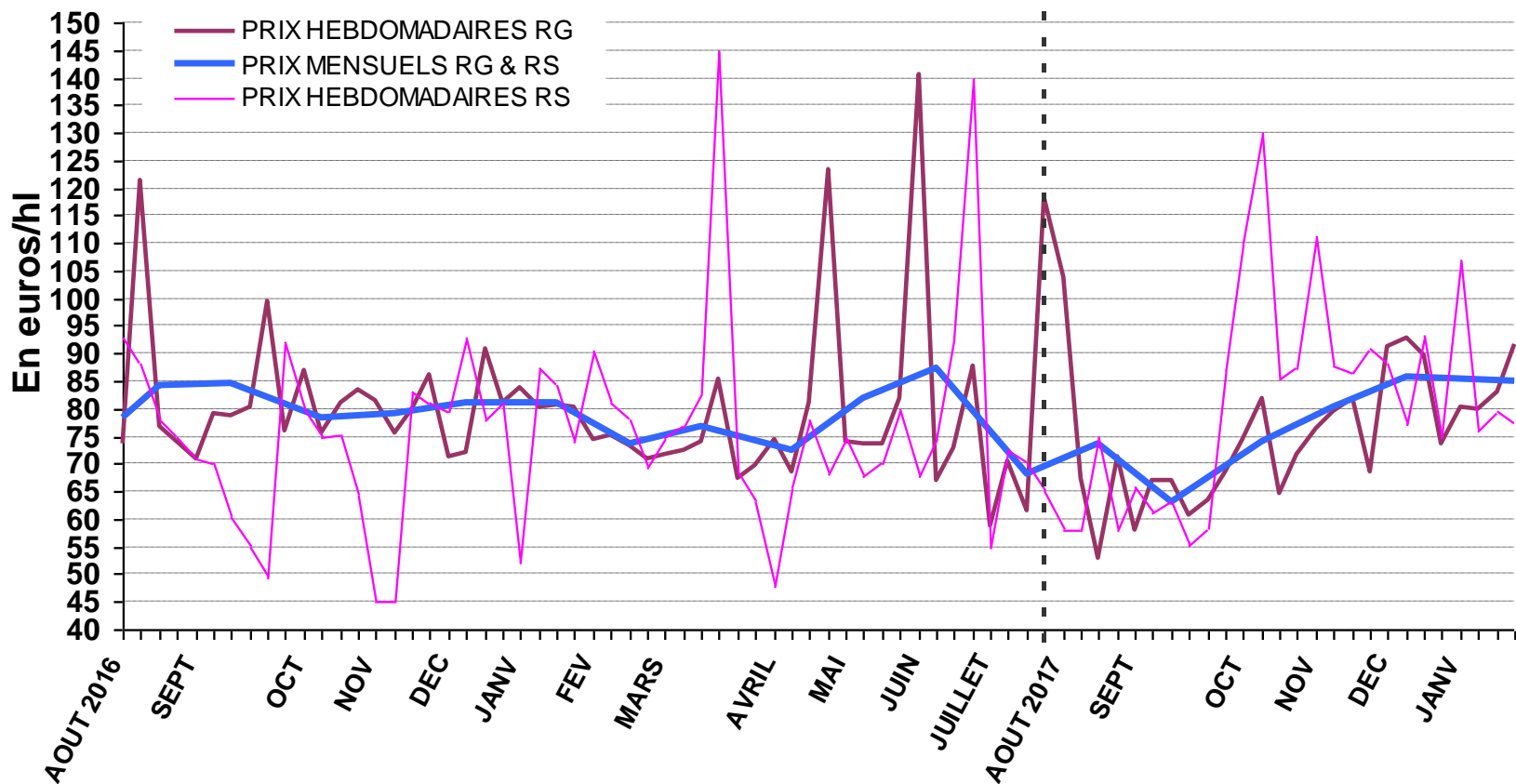
(*)Tous millésimes confondus (millésimes 2010 à 2017)

Source : Contrats d'achat FranceAgriMer

Evolution des prix moyens en vrac Vin De France (SIG) rouges, rosés avec mention de cépage en 2017/18*

Prix moyen VDF(SIG) avec mention de cépage rouges depuis le début de la campagne : 78,77 €/hl - 3 % / 16/17

Prix moyen VDF(SIG) avec mention de cépage rosés depuis le début de la campagne : 81,42 €/hl + 1 % / 16/17



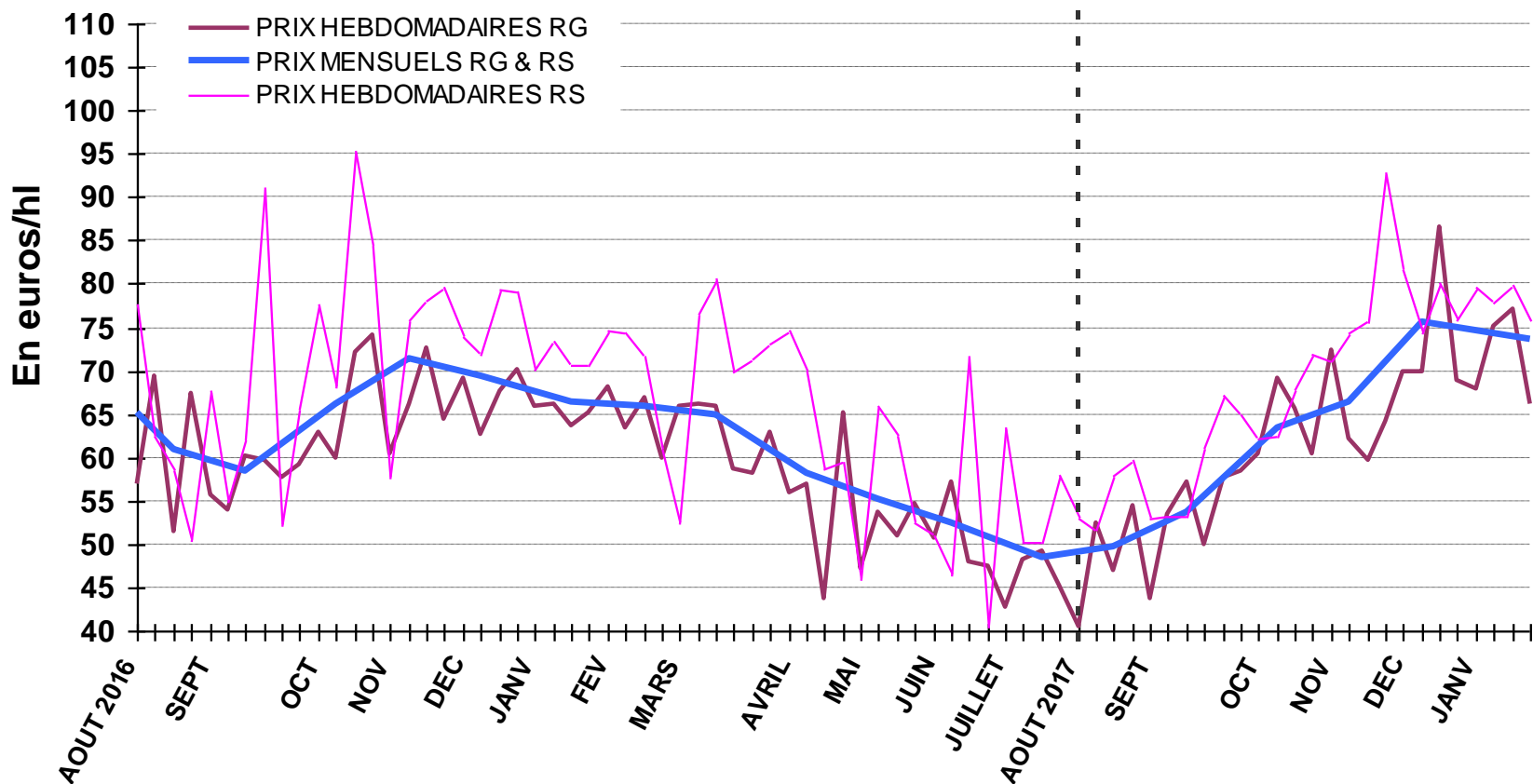
Ventes en vrac à 26 semaines de campagne 2017/18 (fin janvier 2018)

(*) Tous millésimes confondus (millésimes 2010 à 2017)

Evolution des prix moyens en vrac Vin De France (SIG) rouges, rosés sans mention de cépage en 2017/18*

Prix moyen VDF(SIG) sans mention de cépage rouges depuis le début de la campagne : 63,45 €/hl - 2 % / 16/17

Prix moyen VDF(SIG) sans mention de cépage rosés depuis le début de la campagne : 74,04 €/hl + 3 % / 16/17



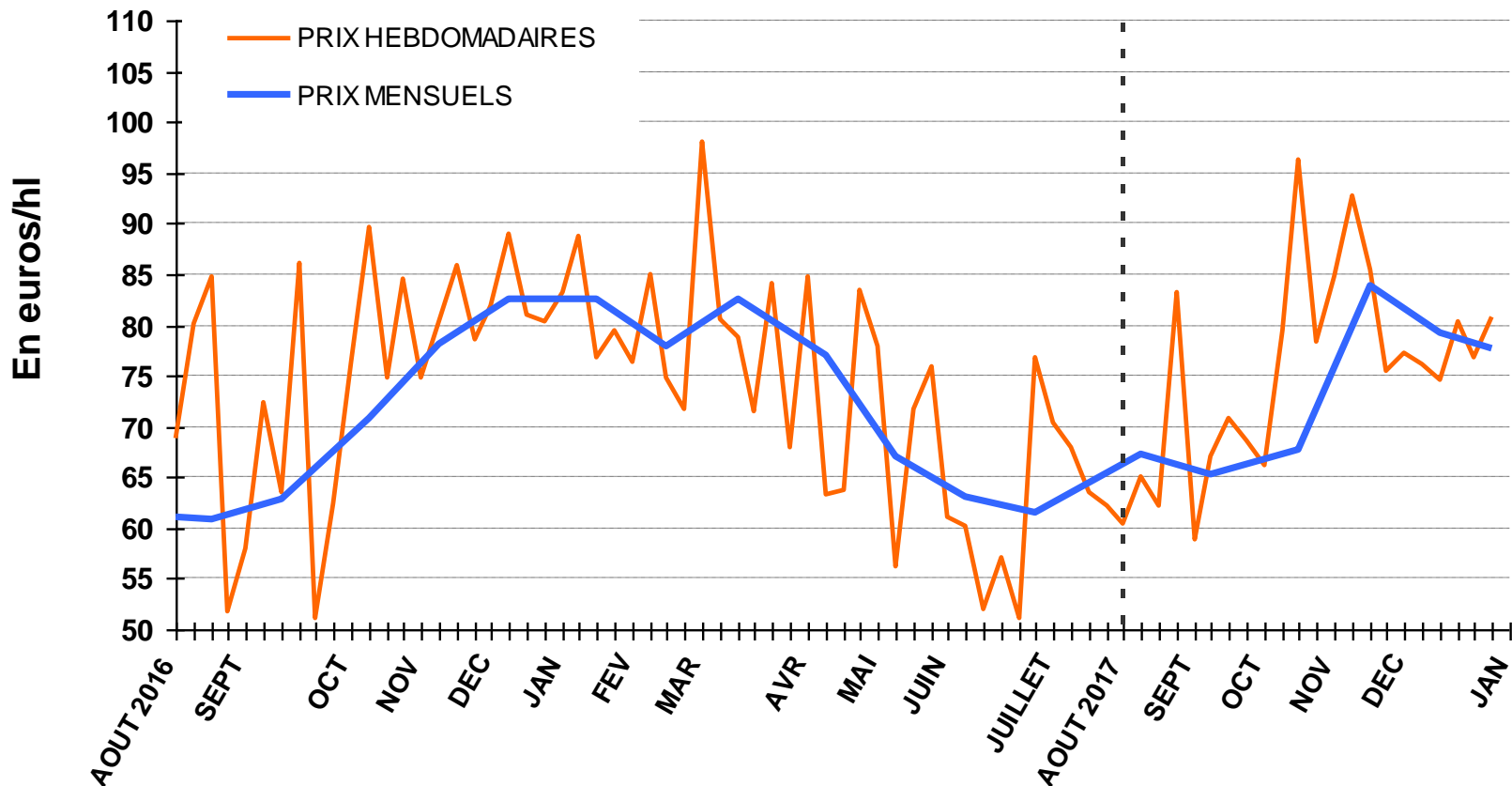
Ventes en vrac à 26 semaines de campagne 2017/18 (fin janvier 2018)

(*) Tous millésimes confondus (millésimes 2010 à 2017)

Source : Contrats d'achat FranceAgriMer

Evolution des prix moyens en vrac Vin De France (SIG) blancs en 2017-2018*

Prix moyen Vin De France (SIG) blancs depuis le début de la campagne : 77,67 €/hl - 2 % / 16/17



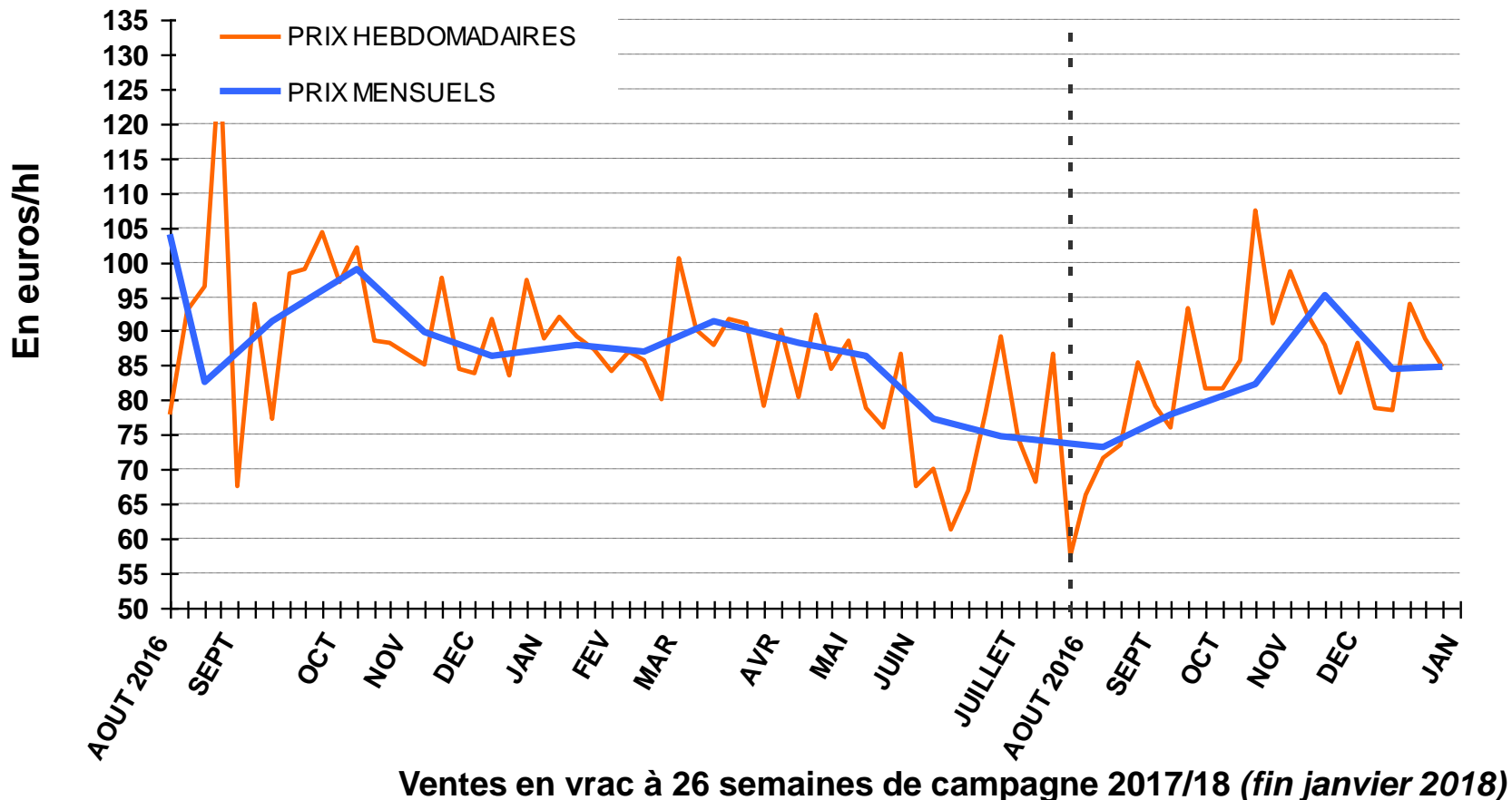
Ventes en vrac à 26 semaines de campagne 2017/18 (fin janvier 2018)

(*) Tous millésimes confondus (millésimes 2010 à 2017)

Source : Contrats d'achat FranceAgriMer

Evolution des prix moyens en vrac Vin De France (SIG) blancs en 2017-2018 avec mention de cépage*

Prix moyen VDF (SIG) avec mention de cépage blancs depuis le début de la campagne : 85,46 €/hl - 3 % / 16/17

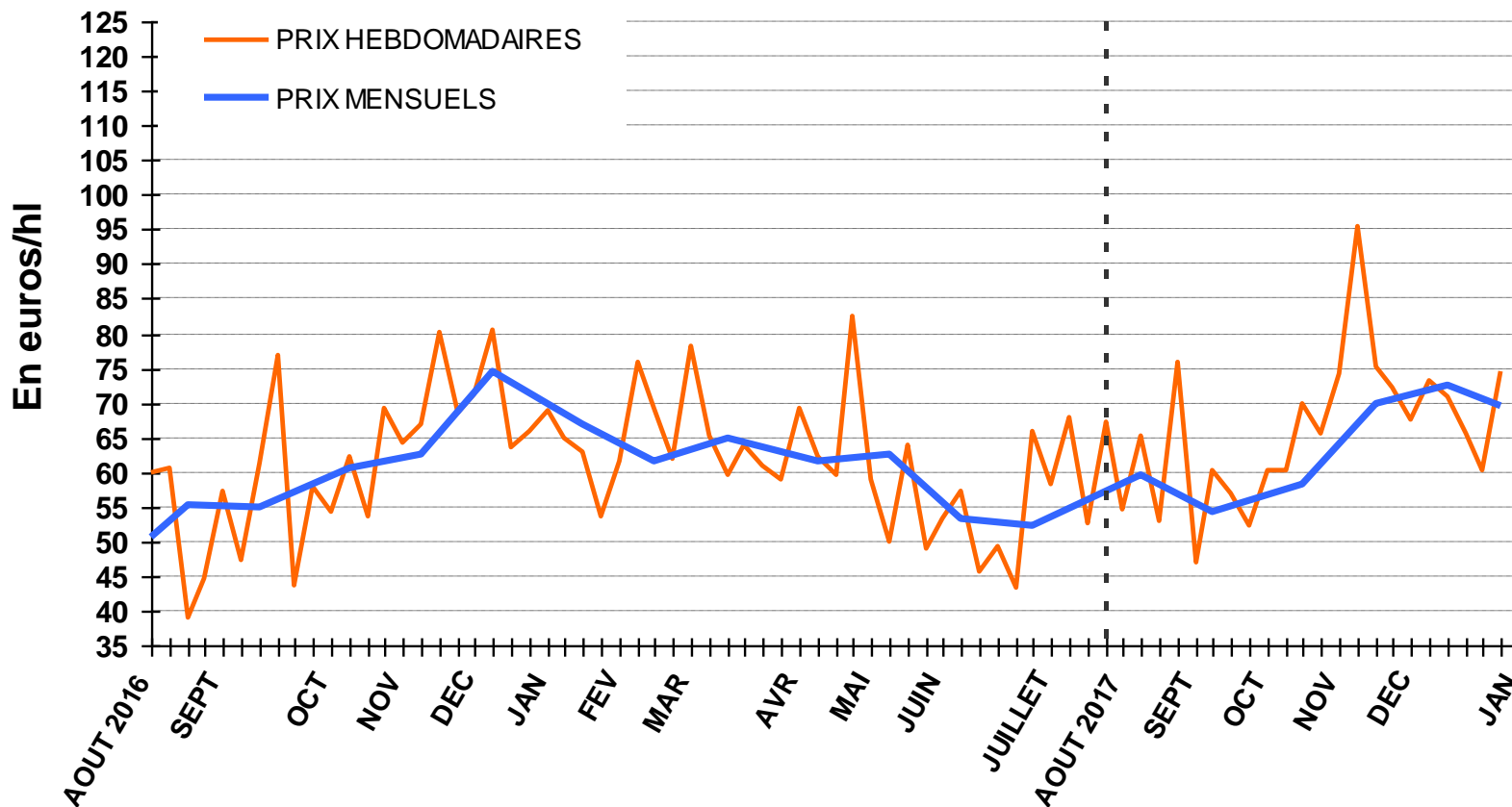


(*) Tous millésimes confondus (millésimes 2010 à 2017)

Source : Contrats d'achat FranceAgriMer

Evolution des prix moyens en vrac Vin De France (SIG) blancs en 2017-2018 sans mention de cépage*

Prix moyen VDF (SIG) sans mention de cépage blancs depuis le début de la campagne : 68,75 €/hl + 5 % / 16/17



Ventes en vrac à 26 semaines de campagne 2017/18 (fin janvier 2018)

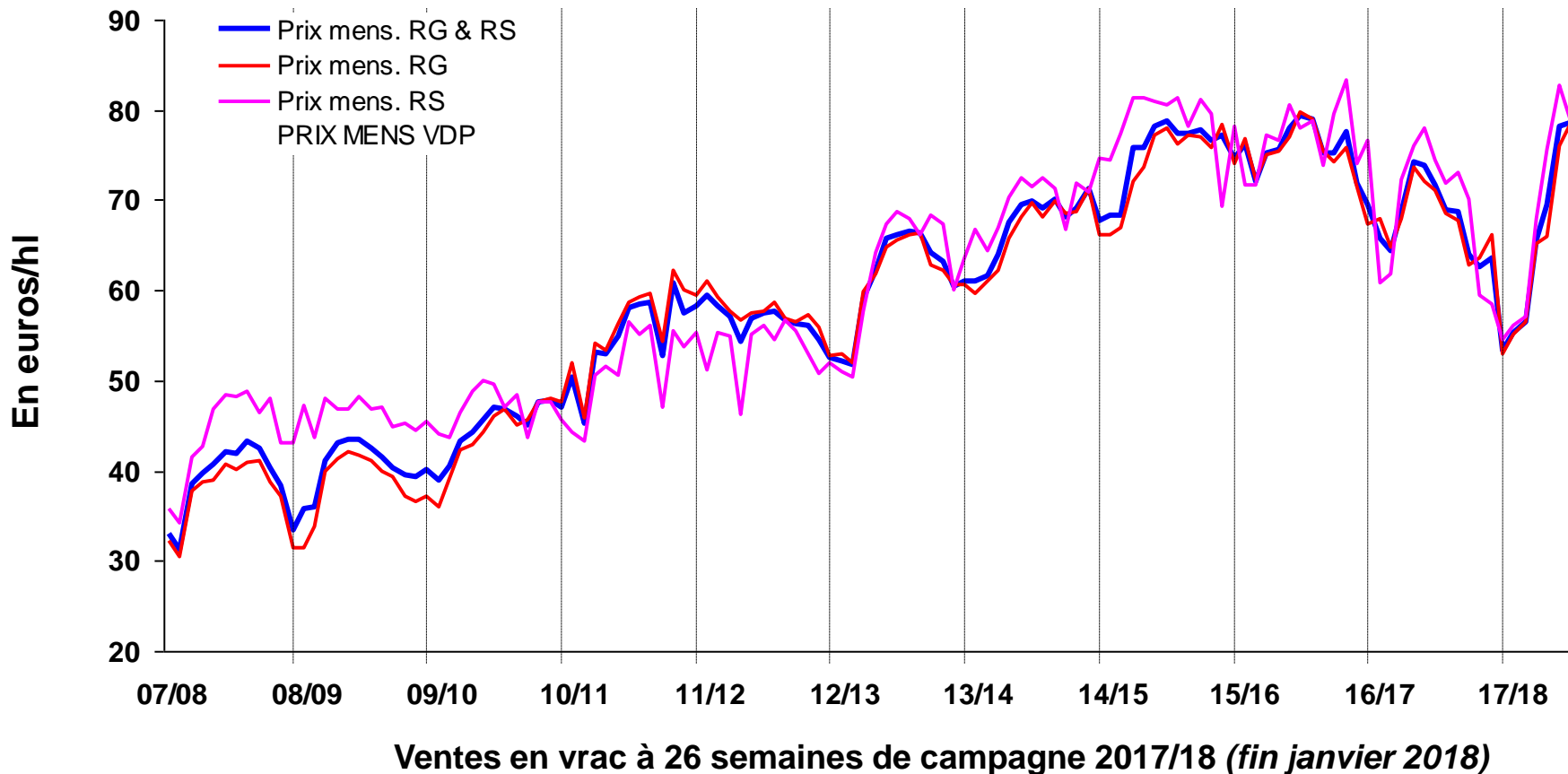
(*) Tous millésimes confondus (millésimes 2010 à 2017)

Source : Contrats d'achat FranceAgriMer

Evolution des prix moyens en vrac Vin De France (SIG) rouges, rosés de 2007/08 à 2017/18*

Prix moyen Vin De France (SIG) rouges campagne 2017/2018 : 68,12 €/hl - 4 % / 16/17

Prix moyen Vin De France (SIG) rosés campagne 2017/2018 : 75,28 €/hl + 1 % / 16/17



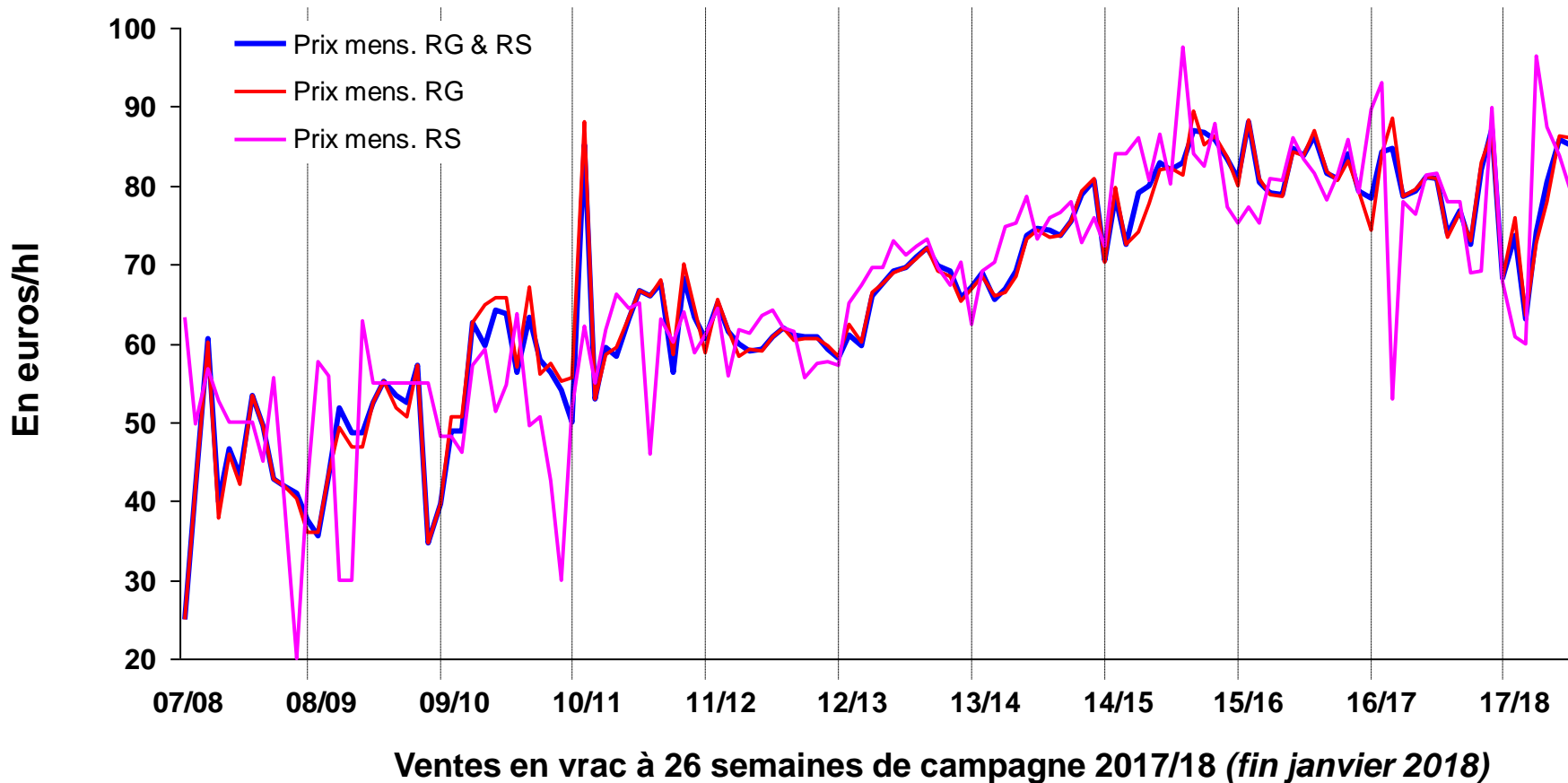
(*) Tous millésimes confondus (millésimes 2010 à 2017)

Source : Contrats d'achat FranceAgriMer

Evolution des prix moyens en vrac Vin De France (SIG) rouges, rosés avec mention de cépage de 2007/08 à 2017/18*

Prix moyen Vin de France (SIG) avec mention de cépage rouges campagne 2017/18 : 78,77 €/hl - 3 % / 16/17

Prix moyen Vin de France (SIG) avec mention de cépage rosés campagne 2017/18 : 81,42 €/hl + 1 % / 16/17



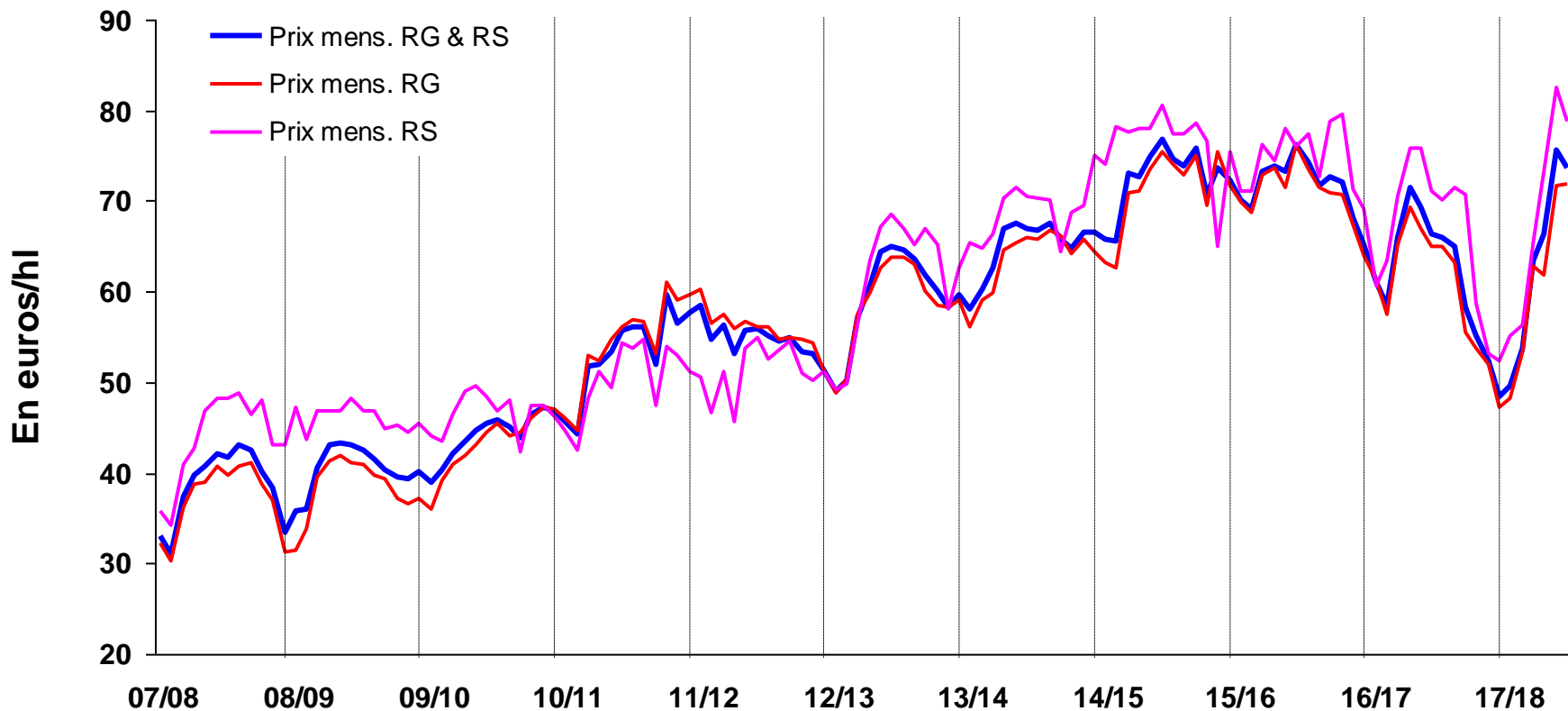
(*) Tous millésimes confondus (millésimes 2010 à 2017)

Source : Contrats d'achat FranceAgriMer

Evolution des prix moyens en vrac Vin De France (SIG) rouges, rosés sans mention de cépage de 2007/08 à 2017/18*

Prix moyen Vin de France (SIG) sans mention de cépage rouges, campagne 2017/18 : 63,45 €/hl - 2 % / 16/17

Prix moyen Vin de France (SIG) sans mention de cépage rosés, campagne 2017/18 : 74,04 €/hl + 3 % / 16/17



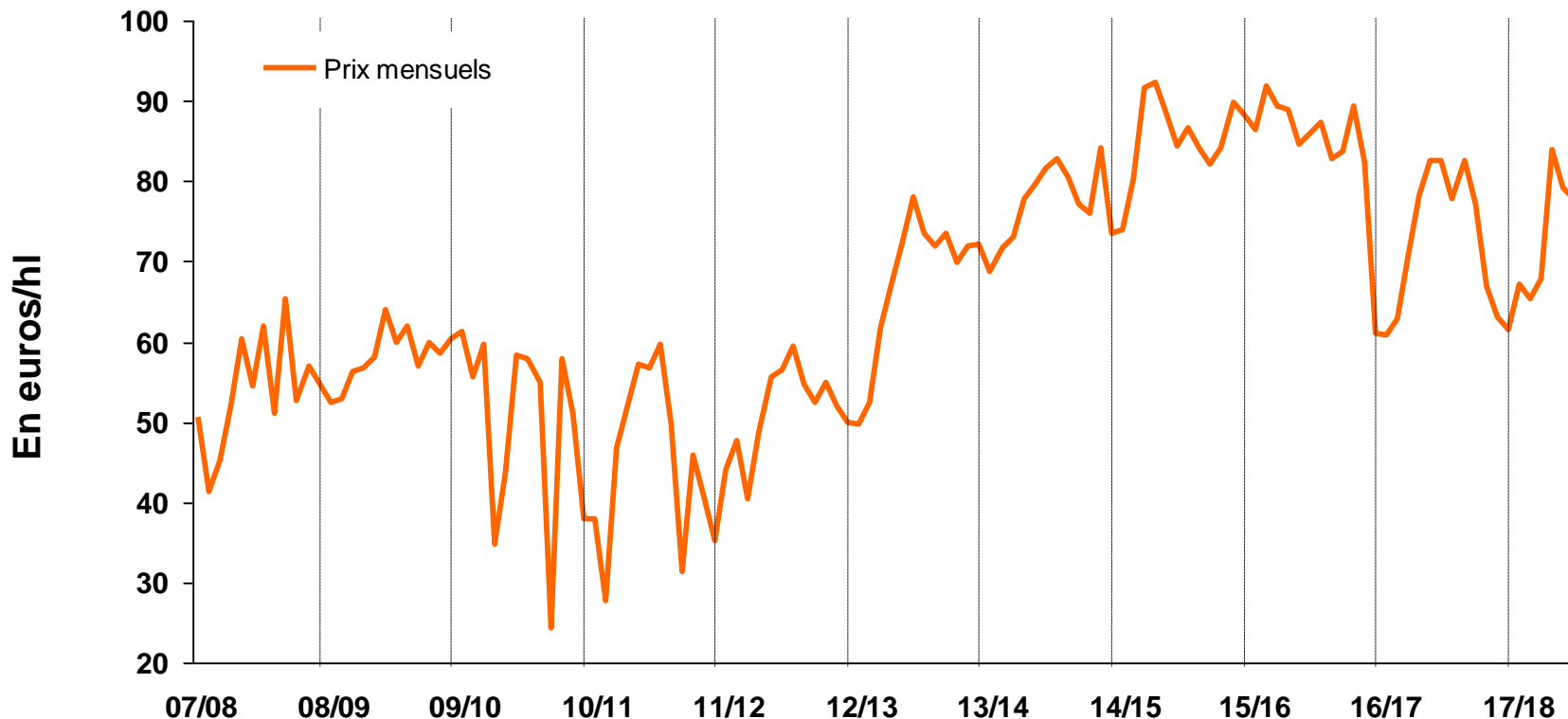
Ventes en vrac à 26 semaines de campagne 2017/18 (fin janvier 2018)

(*)Tous millésimes confondus (millésimes 2010 à 2017)

Source : Contrats d'achat FranceAgriMer

Evolution des prix moyens en vrac Vin De France (SIG) blancs de 2007/08 à 2017/18*

Prix moyen Vin De France (SIG) blancs, campagne 2017/18 : 77,67 €/hl - 2 % / 16/17



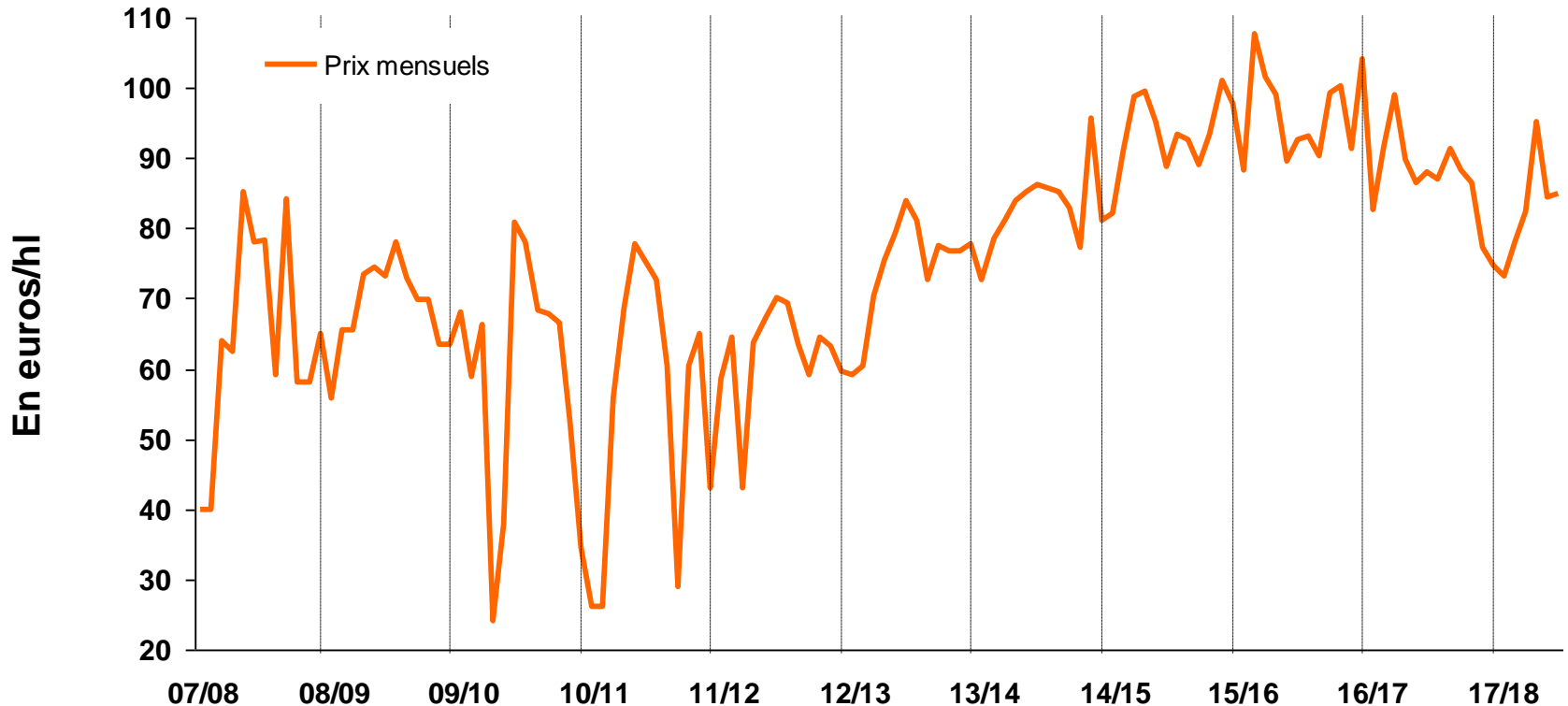
Ventes en vrac à 26 semaines de campagne 2017/18 (fin janvier 2018)

(*) Tous millésimes confondus (millésimes 2010 à 2017)

Source : Contrats d'achat FranceAgriMer

Evolution prix moyens Vin De France (SIG) blancs Avec mention de cépage de 2007/08 à 2017/18*

Prix moyen Vin De France (SIG) avec mention de cépage blancs, campagne 2017/18 : 85,46 €/hl - 3 % / 16/17



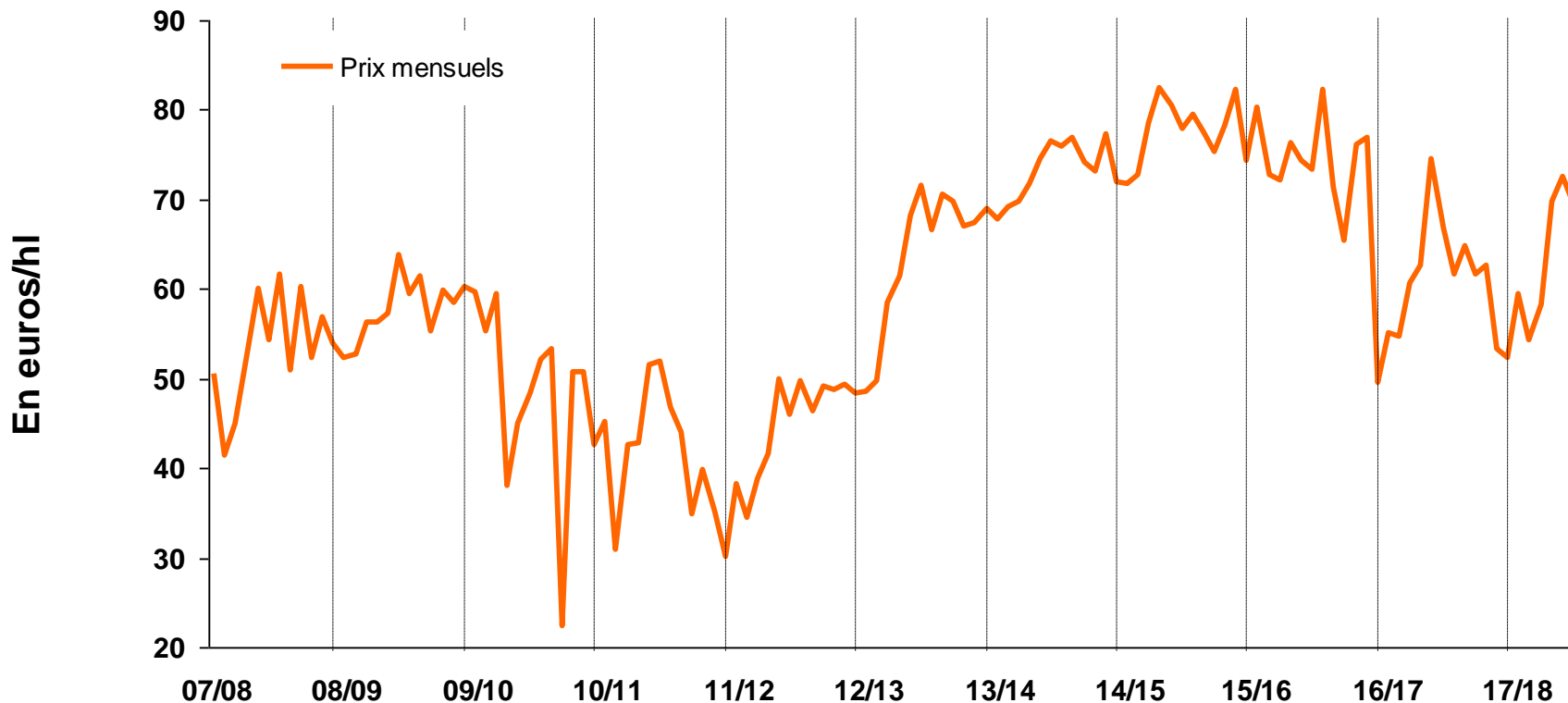
Ventes en vrac à 26 semaines de campagne 2017/18 (fin janvier 2018)

(*) Tous millésimes confondus (millésimes 2010 à 2017)

Source : Contrats d'achat FranceAgriMer

Evolution des prix moyens en vrac Vin De France (SIG) blancs sans mention de cépage de 2007/08 à 2017/18*

Prix moyen Vin De France (SIG) sans mention de cépage blancs, campagne 2017/18 : 68,75 €/hl + 5 % / 16/17



Ventes en vrac à 26 semaines de campagne 2017/18 (fin janvier 2018)

(*) Tous millésimes confondus (millésimes 2010 à 2017)

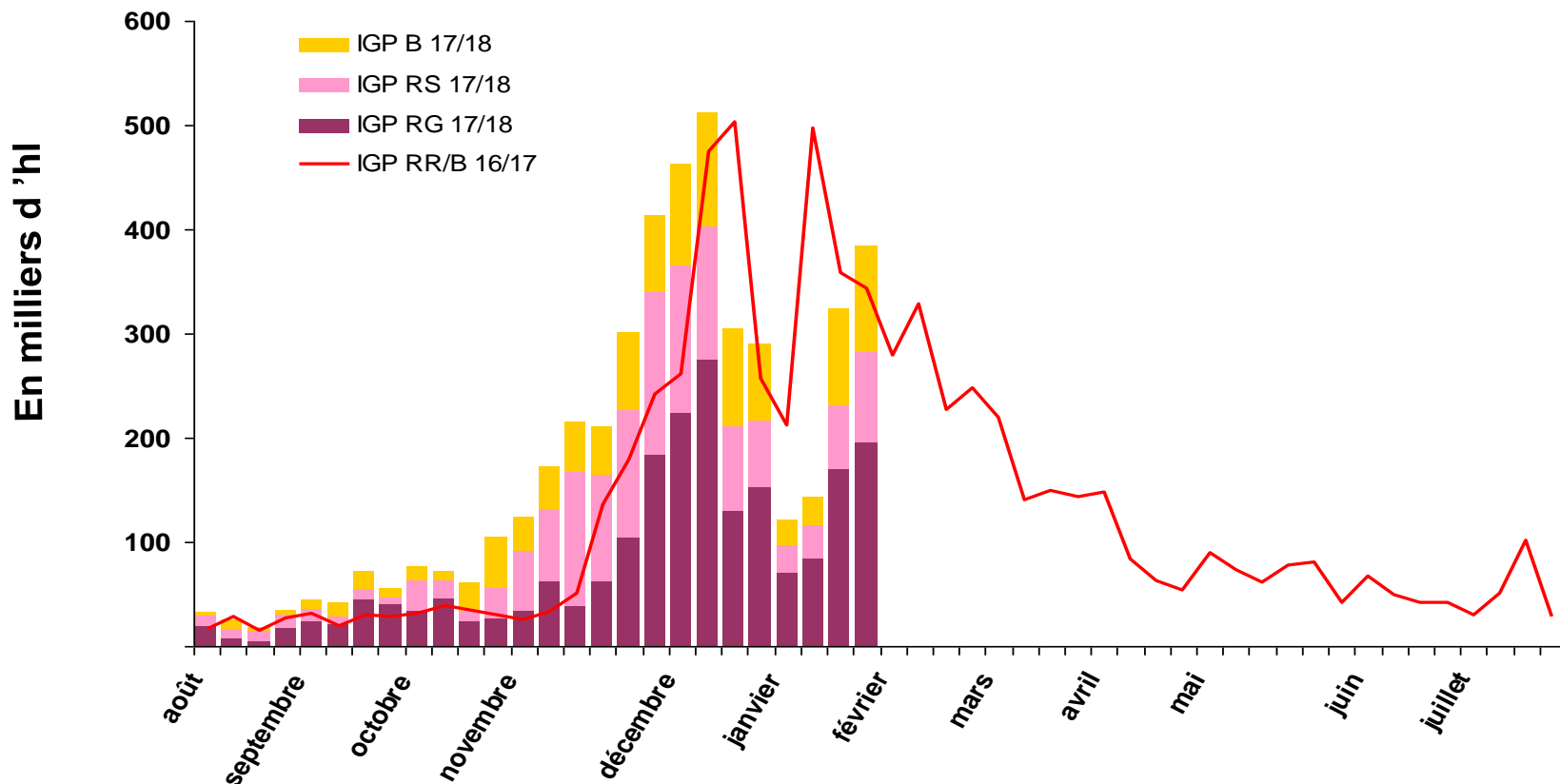
Source : Contrats d'achat FranceAgriMer

Transactions vrac IGP en 2017/18*

Cumul IGP rouges depuis le début de la campagne : 2 144 486 hl + 16 % / 16/17

Cumul IGP rosés depuis le début de la campagne : 1 458 874 hl + 26 % / 16/17

Cumul IGP blancs depuis le début de la campagne : 1 157 566 hl + 24 % / 16/17

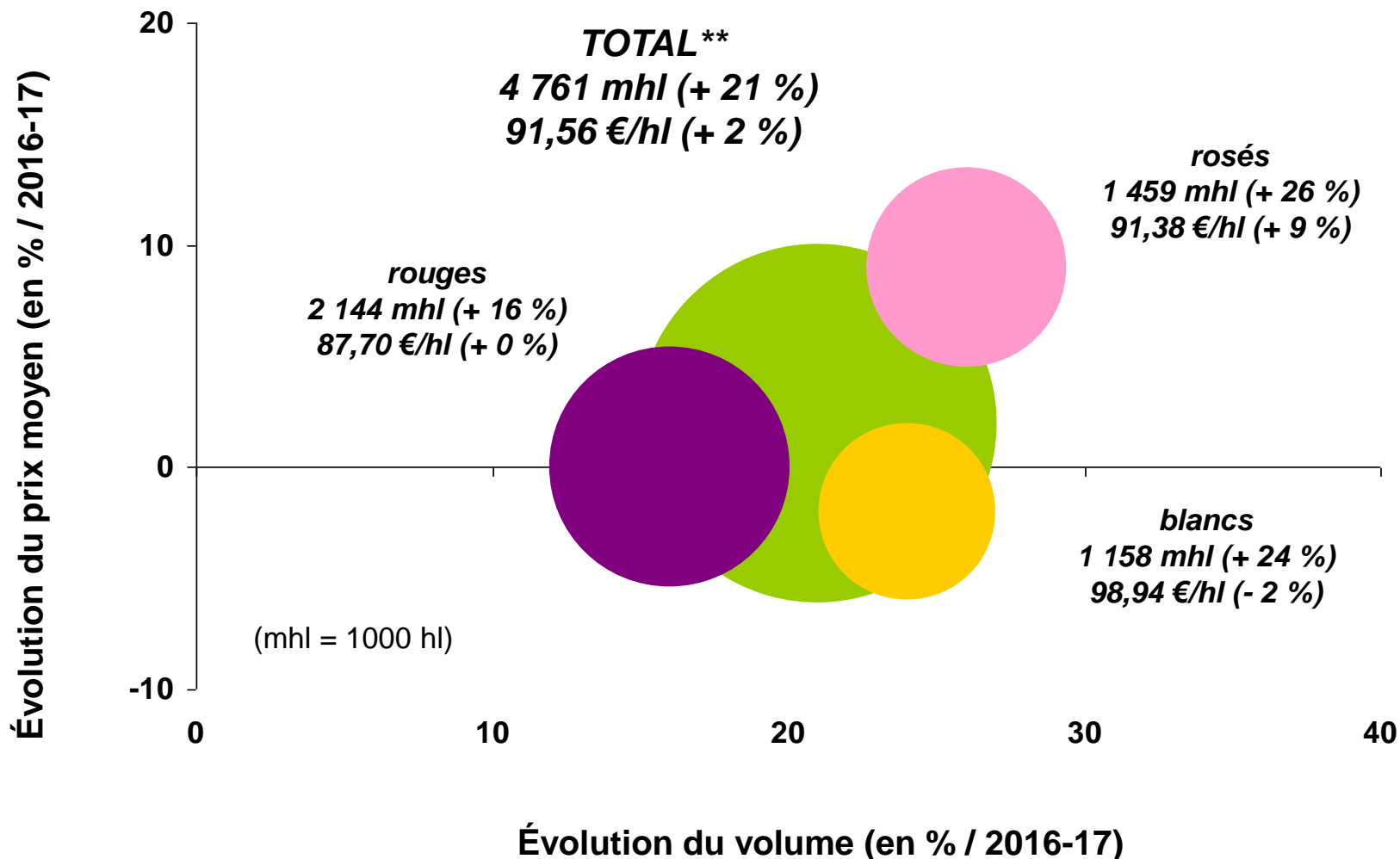


Ventes en vrac à 26 semaines de campagne 2017/18 (fin janvier 2018)

(*) Tous millésimes confondus (millésimes 2010 à 2017)

Source : Contrats d'achat FranceAgriMer

Transactions vrac IGP en 2017/18*



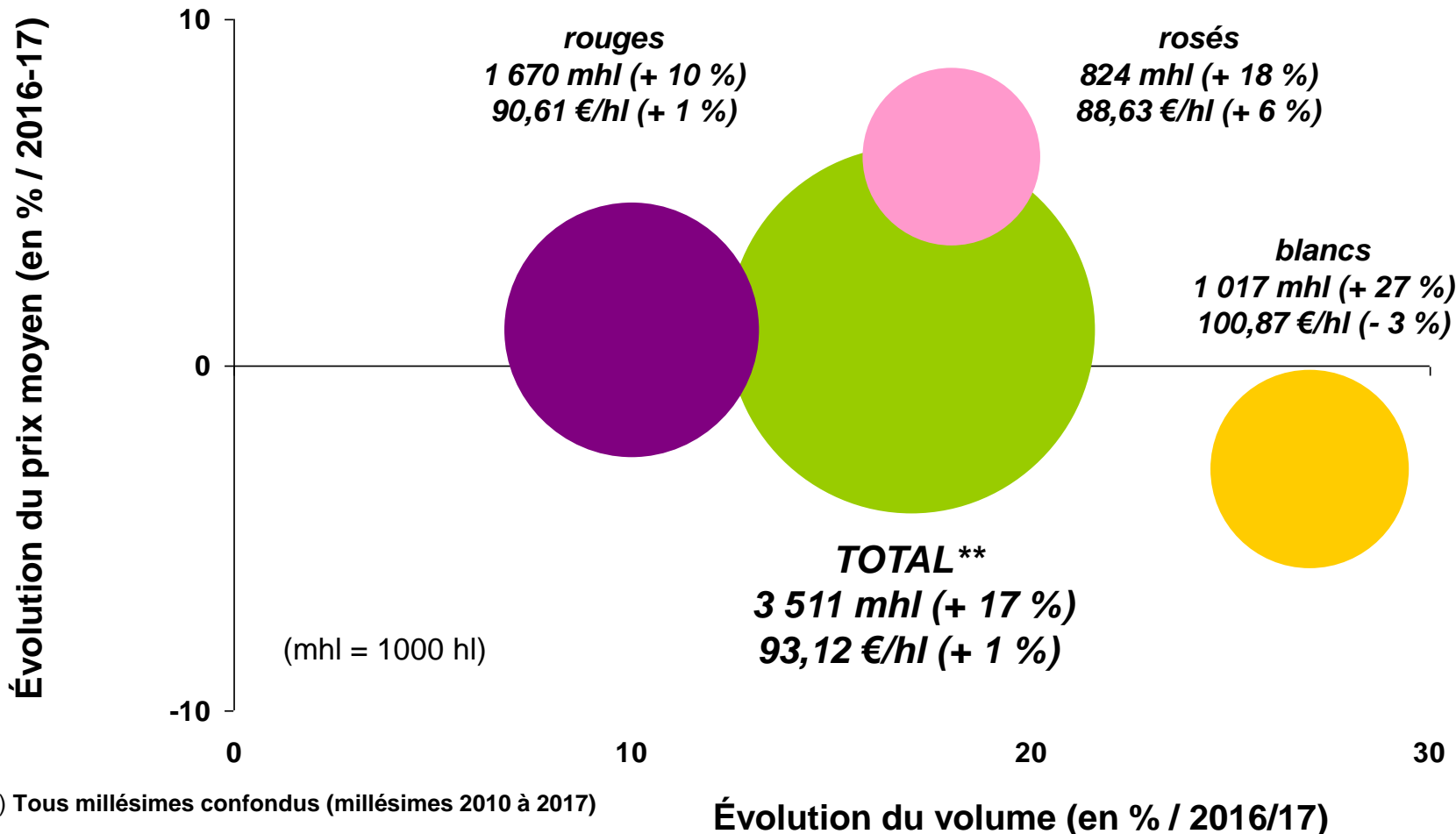
(*) Tous millésimes confondus (millésimes 2010 à 2017)

Ventes en vrac à 26 semaines de campagne 2017/18 (fin janvier 2018)

(**) IGP Pays d'Oc = 71 % des volumes

Source : Contrats d'achat FranceAgriMer

Transactions vrac IGP avec mention de cépage en 2017/18*



(*) Tous millésimes confondus (millésimes 2010 à 2017)

(**) IGP Pays d'Oc = 90 % des volumes

Ventes en vrac à 26 semaines de campagne 2017/18 (fin janvier 2018)

Transactions vrac IGP rouges avec mention de cépage par bassin*

(mhl = 1000 hl)

Total France : 1 670 mhl
(+ 10 % / 2016/17)

Val de Loire-Centre
8 mhl

Vallée du Rhône
Provence (11%)
183 mhl

Sud-Ouest (1 %)
15 mhl

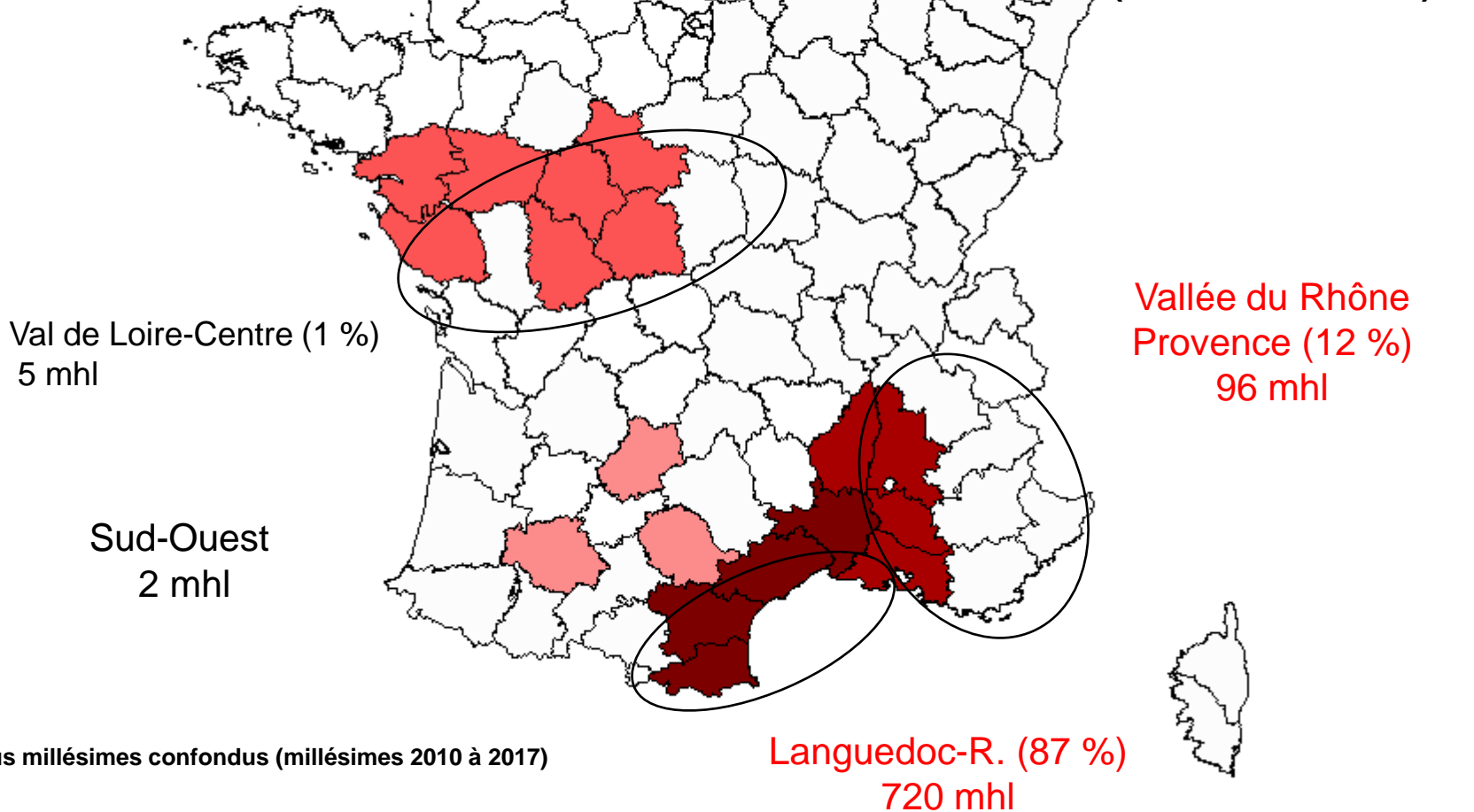
Languedoc-R. (88 %)
1 463 mhl

(*) Tous millésimes confondus (millésimes 2010 à 2017)

Source : Contrats d'achat FranceAgriMer

Transactions vrac IGP rosés avec mention de cépage par bassin*

(mhl = 1000 hl)



(*) Tous millésimes confondus (millésimes 2010 à 2017)

Source : Contrats d'achat FranceAgriMer

Transactions vrac IGP blancs avec mention de cépage par bassin*

Total France : 1 017 mhl
(+ 27 % / 2016/17)

(mhl = 1000 hl)

Val de Loire-Centre (5 %)
48 mhl

Vallée du Rhône
Provence (7 %)
74 mhl

Sud-Ouest (15 %)
153 mhl

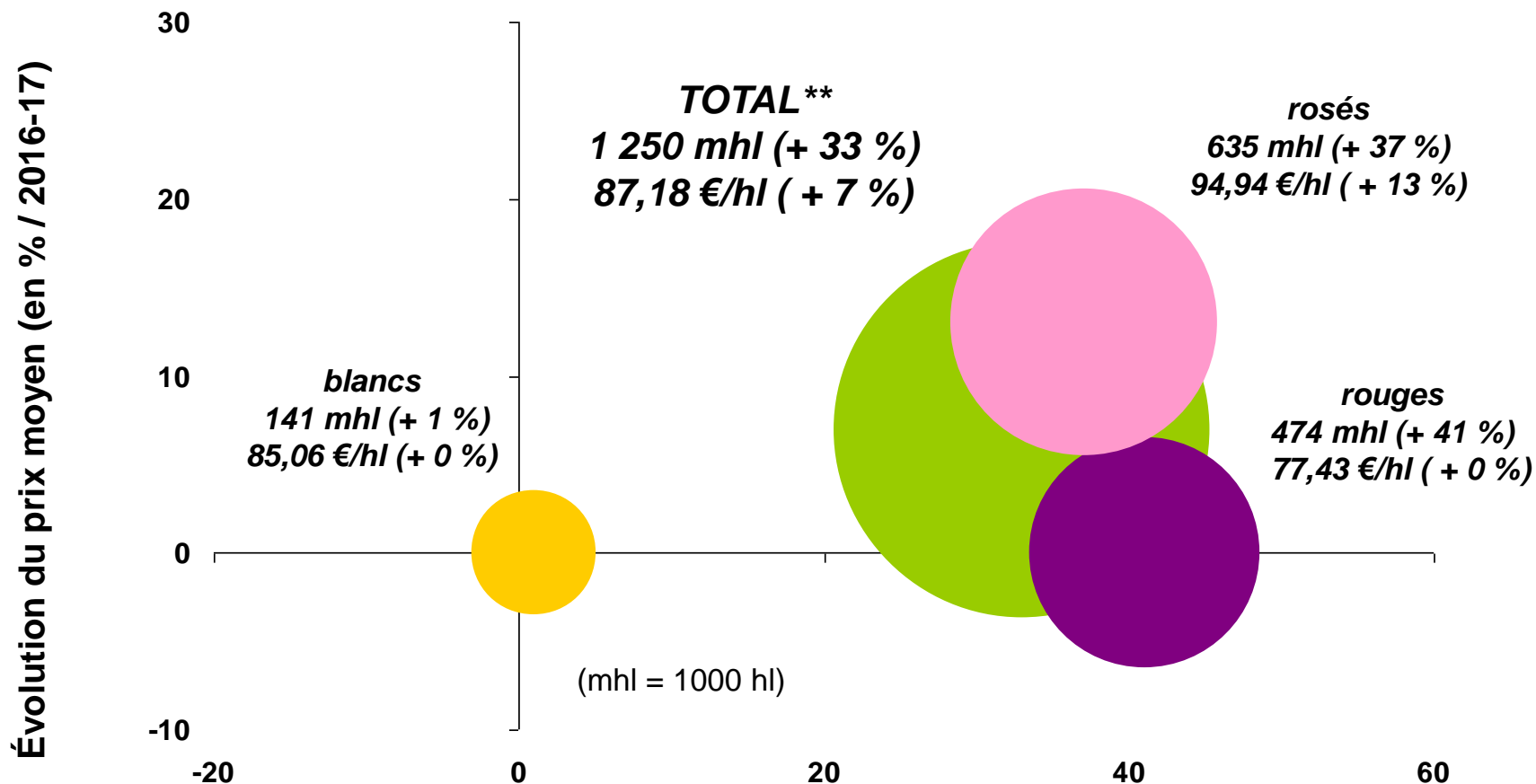
Languedoc-R. (73 %)
741 mhl

(*) Tous millésimes confondus (millésimes 2010 à 2017)

Source : Contrats d'achat FranceAgriMer

Ventes en vrac à 26 semaines de campagne 2017/18 (fin janvier 2018)

Transactions vrac IGP sans mention de cépage en 2017/18*



(*) Tous millésimes confondus (millésimes 2010 à 2017)

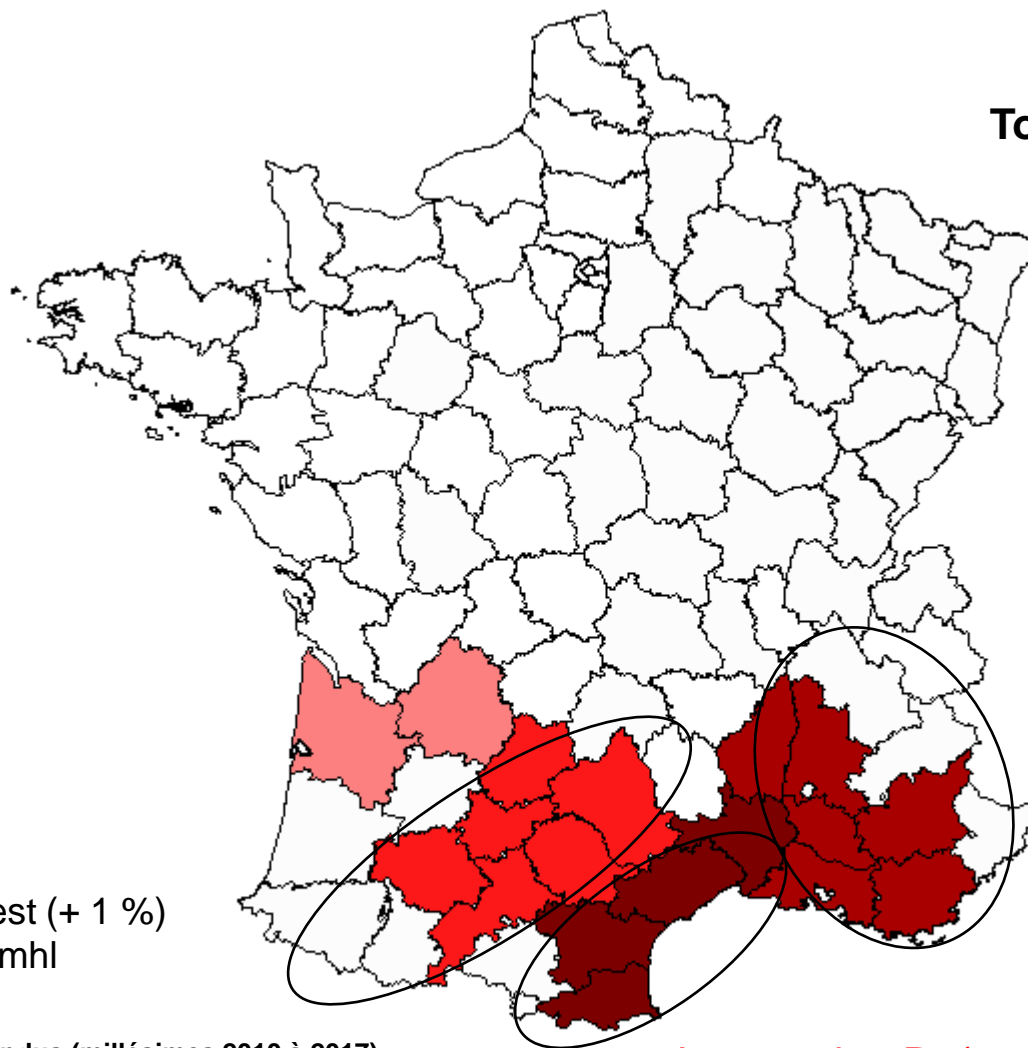
(**) IGP Pays d'Oc = 17 % des volumes

Ventes en vrac à 26 semaines de campagne 2017/18 (fin janvier 2018)

Transactions vrac IGP rouges sans mention de cépage par bassin*

(mhl = 1000 hl)

**Total France : 474 mhl
(+ 41 % / 2016/17)**



**Vallée du Rhône
Provence (32 %)
150 mhl**

**Sud-Ouest (+ 1 %)
6 mhl**

**Languedoc-R. (67 %)
317 mhl**

(*) Tous millésimes confondus (millésimes 2010 à 2017)

Source : Contrats d'achat FranceAgriMer

Transactions vrac IGP rosés sans mention de cépage par bassin*

(mhl = 1000 hl)

**Total France : 635 mhl
(+ 37 % / 2016/17)**

Val de Loire-Centre
3 mhl

Sud-Ouest (+ 2 %)
16 mhl

Vallée du Rhône
Provence (55 %)
352 mhl

Languedoc-R. (+ 42 %)
265 mhl

(*) Tous millésimes confondus (millésimes 2010 à 2017)

Source : Contrats d'achat FranceAgriMer

Transactions vrac IGP blancs sans mention de cépage par bassin*

(mhl = 1000 hl)

**Total France : 141 mhl
(+ 1 % / 2016/17)**

Val de Loire-Centre (1 %)
2 mhl

Vallée du Rhône
Provence (18 %)
25 mhl

**Sud-Ouest (40 %)
57 mhl**

**Languedoc-R. (41 %)
57 mhl**

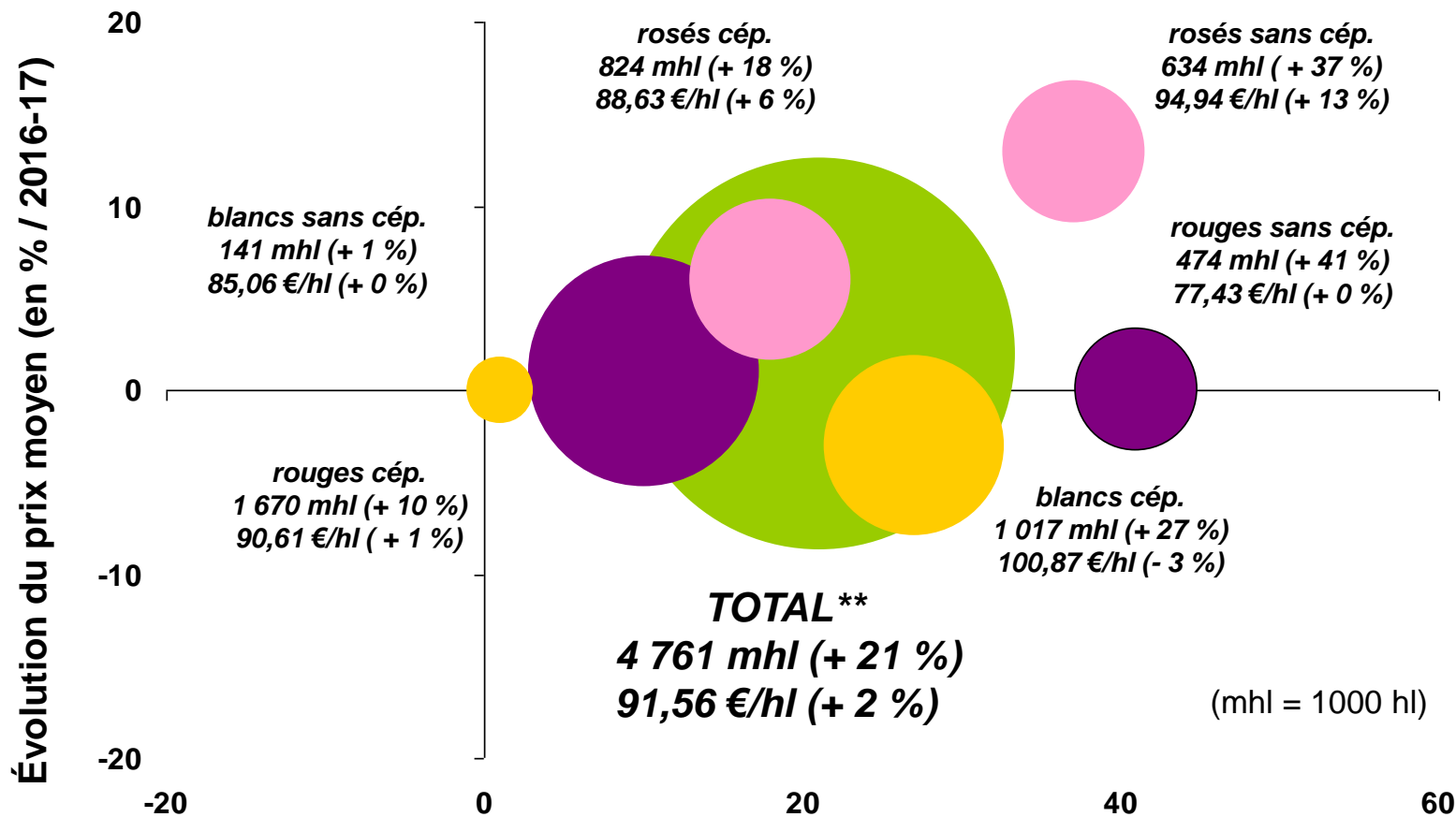
(*) Tous millésimes confondus (millésimes 2010 à 2017)

Source : Contrats d'achat FranceAgriMer

Ventes en vrac à 26 semaines de campagne 2017/18 (fin janvier 2018)

Transactions vrac IGP en 2017/18*

(détail des volumes et des prix des produits avec et sans mention de cépage)



(*) Tous millésimes confondus (millésimes 2010 à 2017)

(**) IGP Pays d'Oc = 69 % des volumes

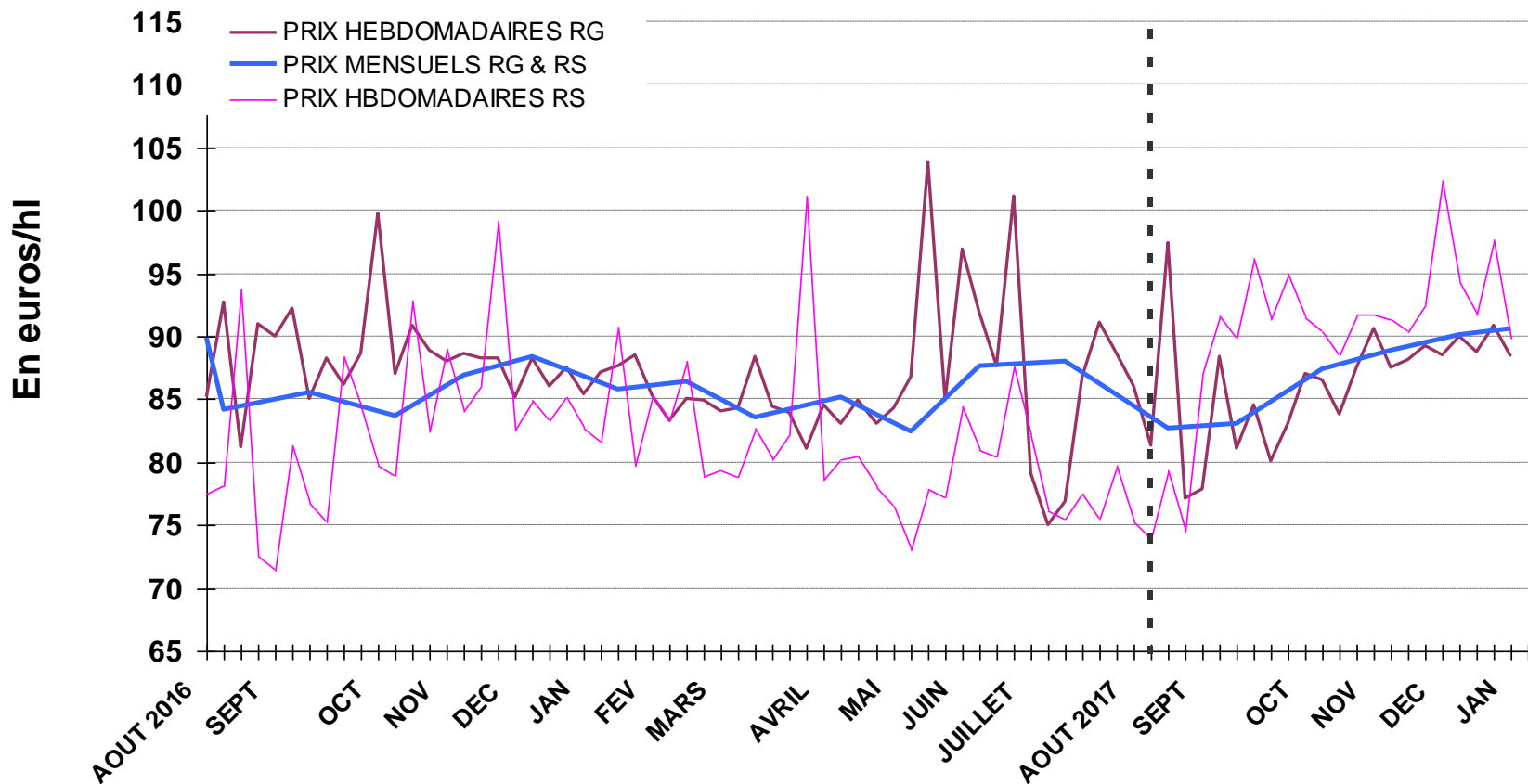
Évolution du volume (en % / 2016/17)

Ventes en vrac à 26 semaines de campagne 2017/18 (fin janvier 2018)

Evolution des prix moyen en vrac IGP rouges, rosés en 2017/18*

Prix moyen IGP rouges depuis le début de la campagne : 87,70 €/hl + 0 % / 16/17

Prix moyen IGP rosés depuis le début de la campagne : 91,38 €/hl + 9 % / 16/17



Ventes en vrac à 26 semaines de campagne 2017/18 (fin janvier 2018)

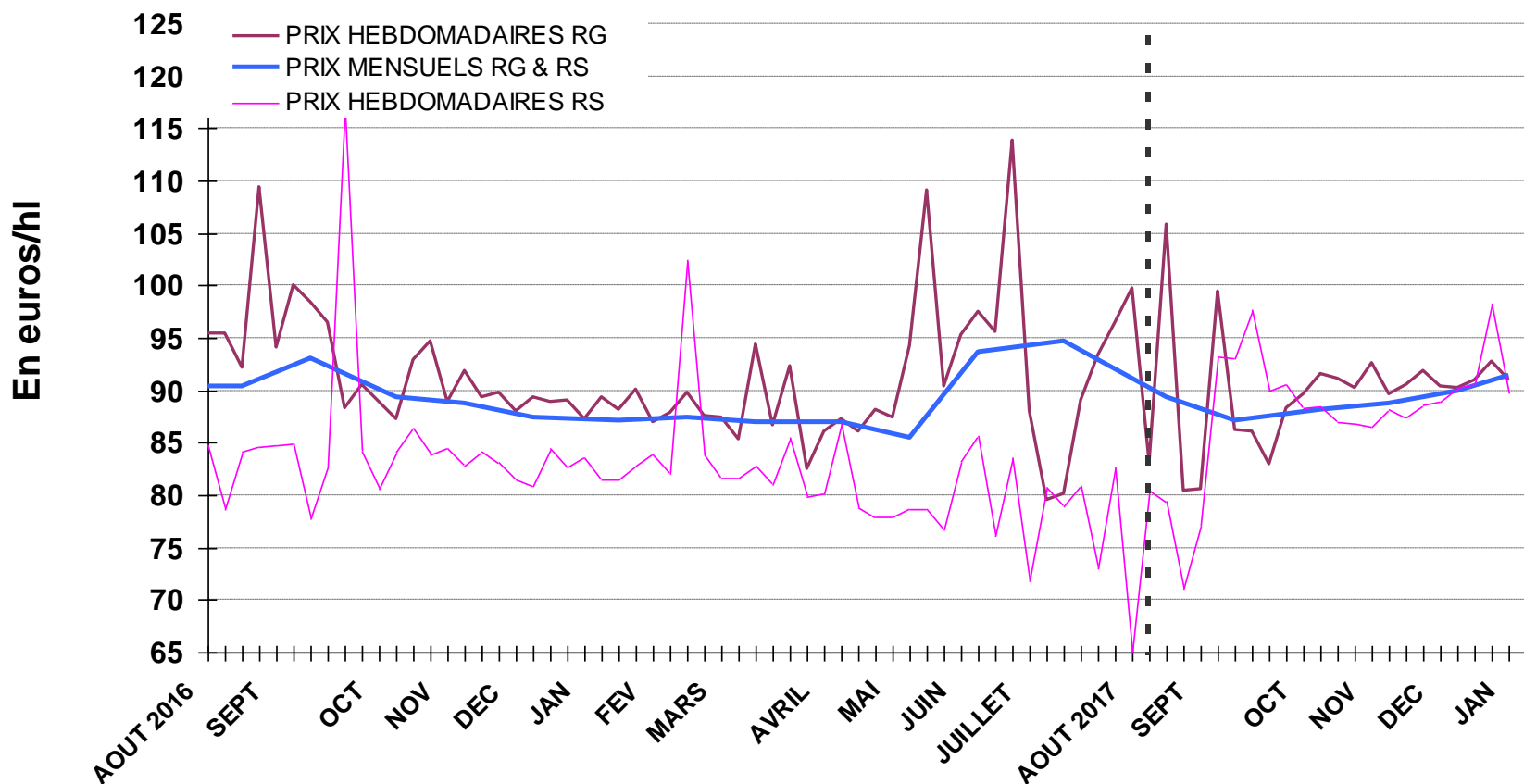
(*) Tous millésimes confondus (millésimes 2010 à 2017)

Source : Contrats d'achat FranceAgriMer

Evolution des prix moyen en vrac IGP rouges, rosés en 2017/18 avec mention de cépage*

Prix moyen IGP avec mention de cépage rouges depuis le début de la campagne : 90,61 €/hl + 1 % / 16/17

Prix moyen IGP avec mention de cépage rosés depuis le début de la campagne : 88,63 €/hl + 6 % / 16/17



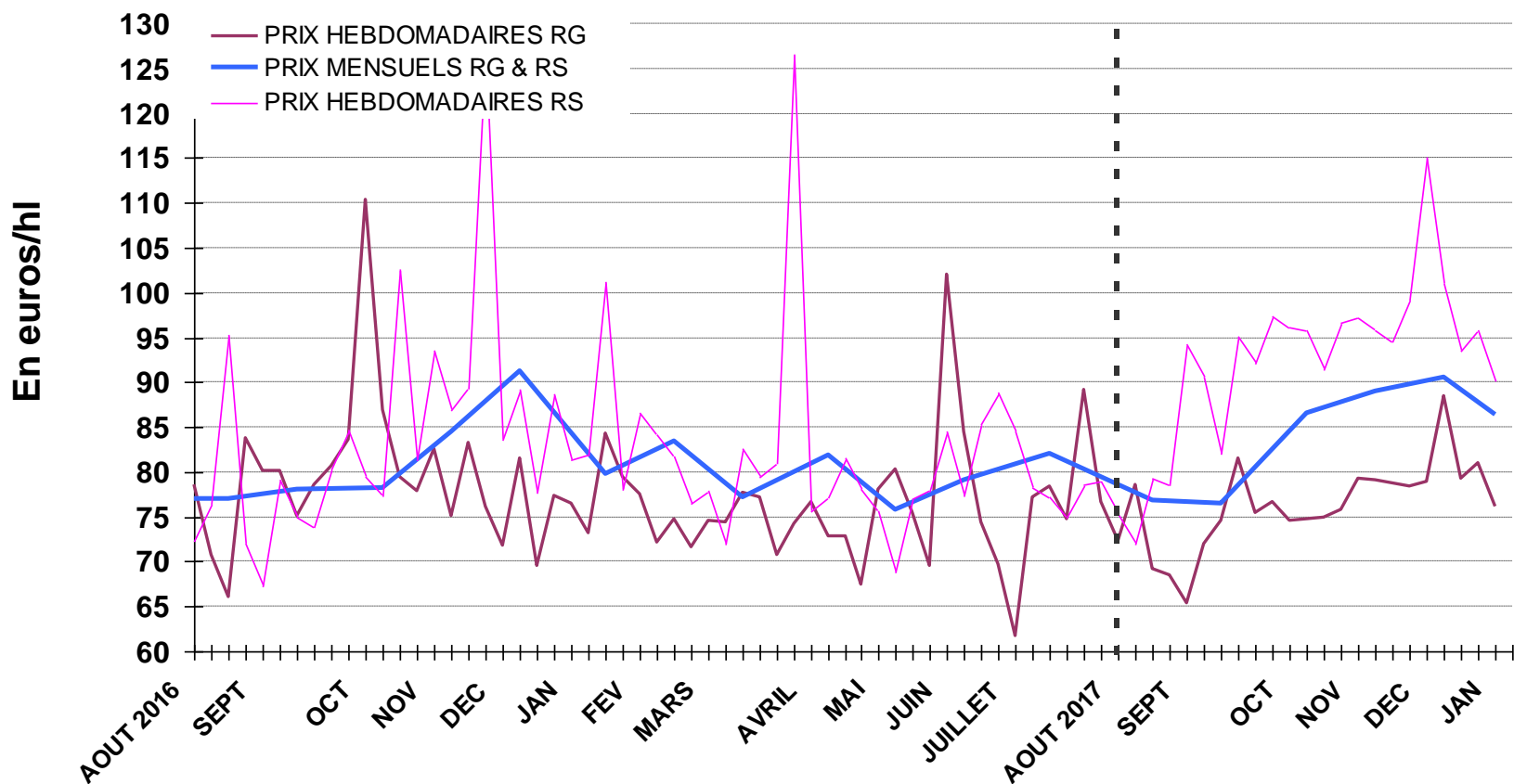
Ventes en vrac à 26 semaines de campagne 2017/18 (fin janvier 2018)

(*) Tous millésimes confondus (millésimes 2010 à 2017)

Evolution des prix moyen en vrac IGP rouges, rosés en 2017/18 sans mention de cépage*

Prix moyen IGP sans mention de cépage rouges depuis le début de la campagne : 77,43 €/hl + 0 % / 16/17

Prix moyen IGP sans mention de cépage rosés depuis le début de la campagne : 94,94 €/hl + 13 % / 16/17



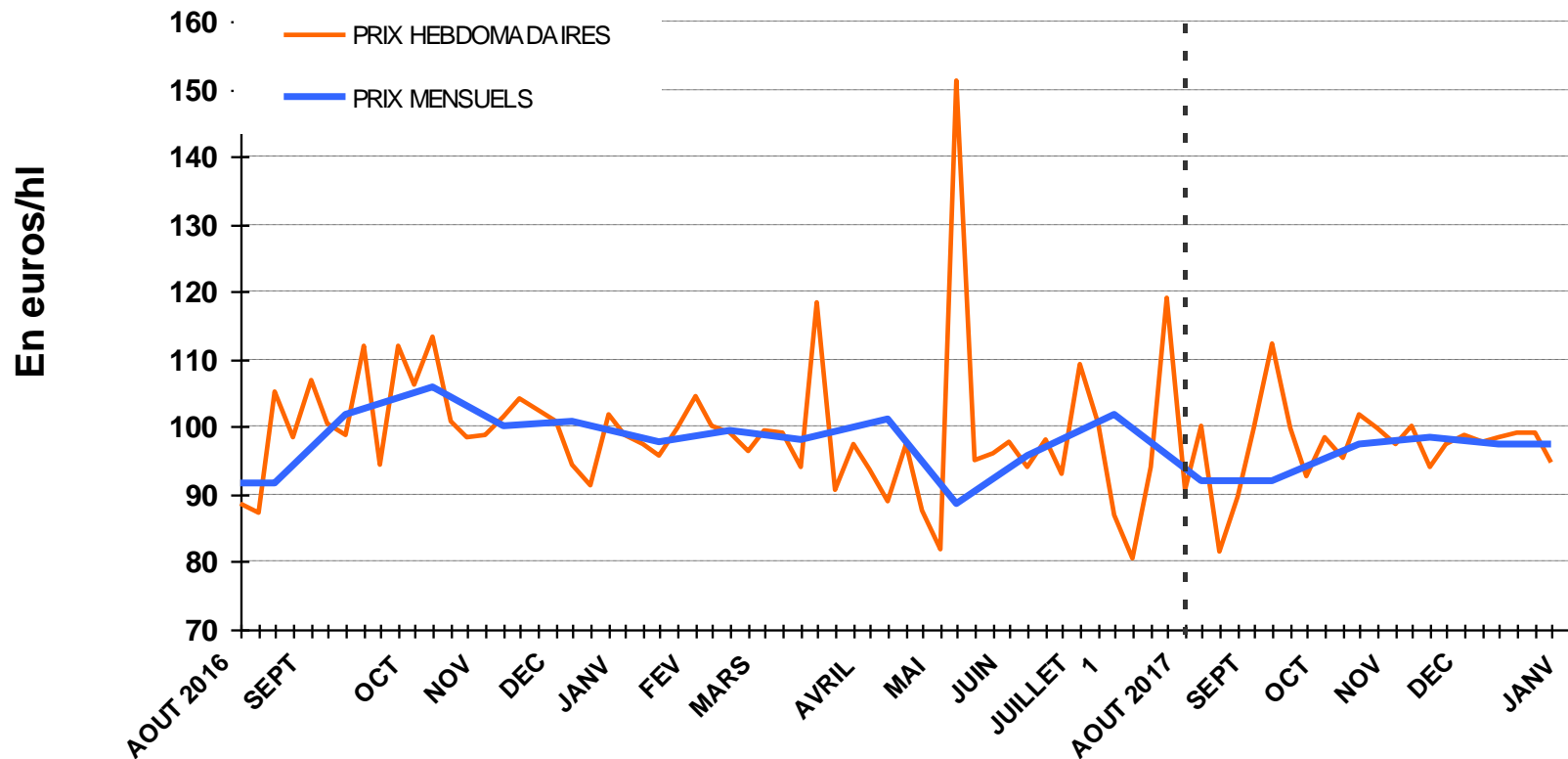
Ventes en vrac à 26 semaines de campagne 2017/18 (fin janvier 2018)

(*) Tous millésimes confondus (millésimes 2010 à 2017)

Source : Contrats d'achat FranceAgriMer

Evolution des prix moyen en vrac IGP blancs en 2017/18*

Prix moyen IGP blancs depuis le début de la campagne : 98,94 €/hl - 2 % / 16/17



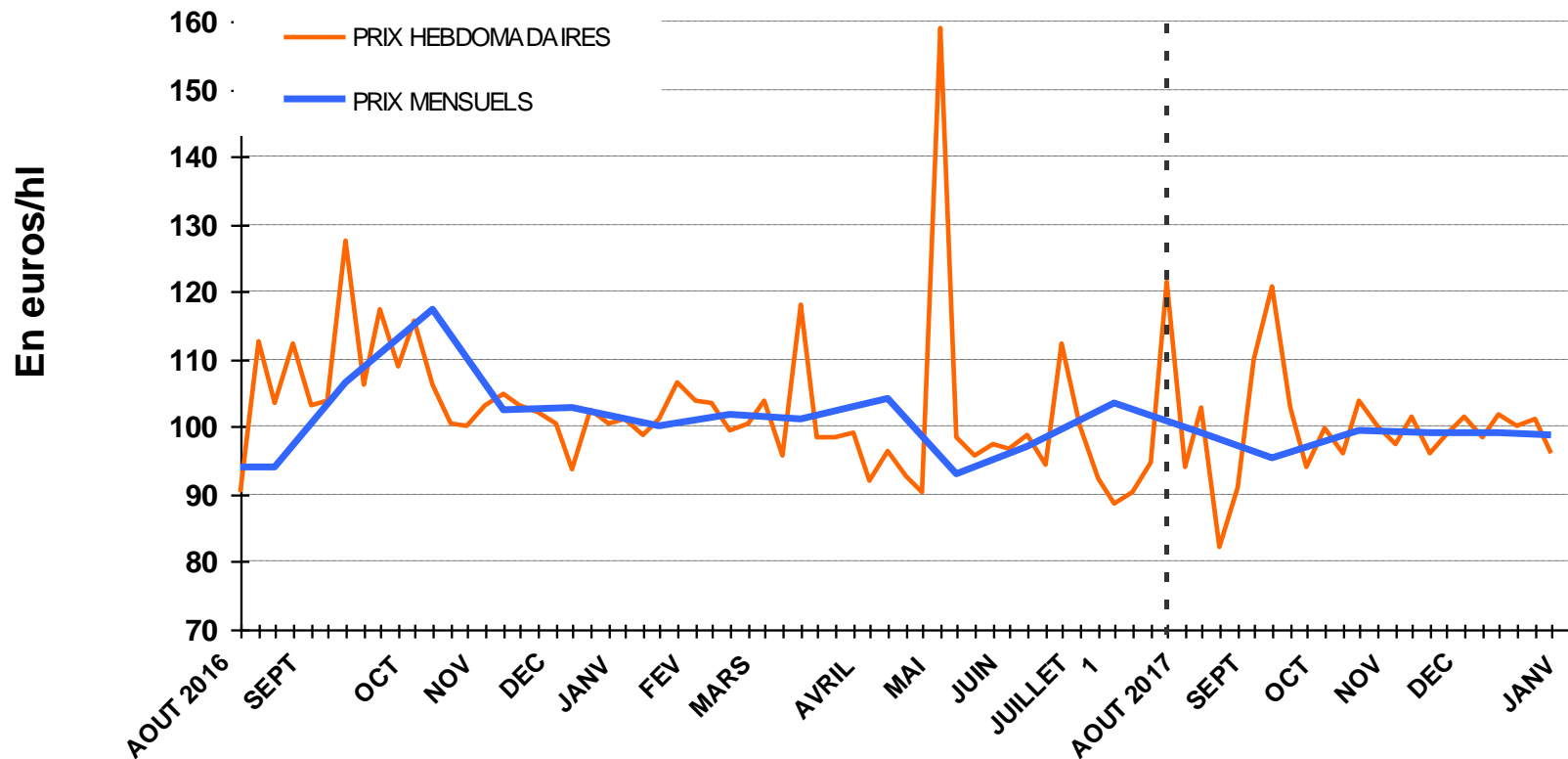
Ventes en vrac 26 semaines de campagne 2017/18 (fin janvier 2018)

(*) Tous millésimes confondus (millésimes 2010 à 2017)

Source : Contrats d'achat FranceAgriMer

Evolution des prix moyen en vrac IGP blancs en 2017/18* avec mention de cépage*

Prix moyen IGP blancs depuis le début de la campagne : 100,87 €/hl - 3 % / 16/17



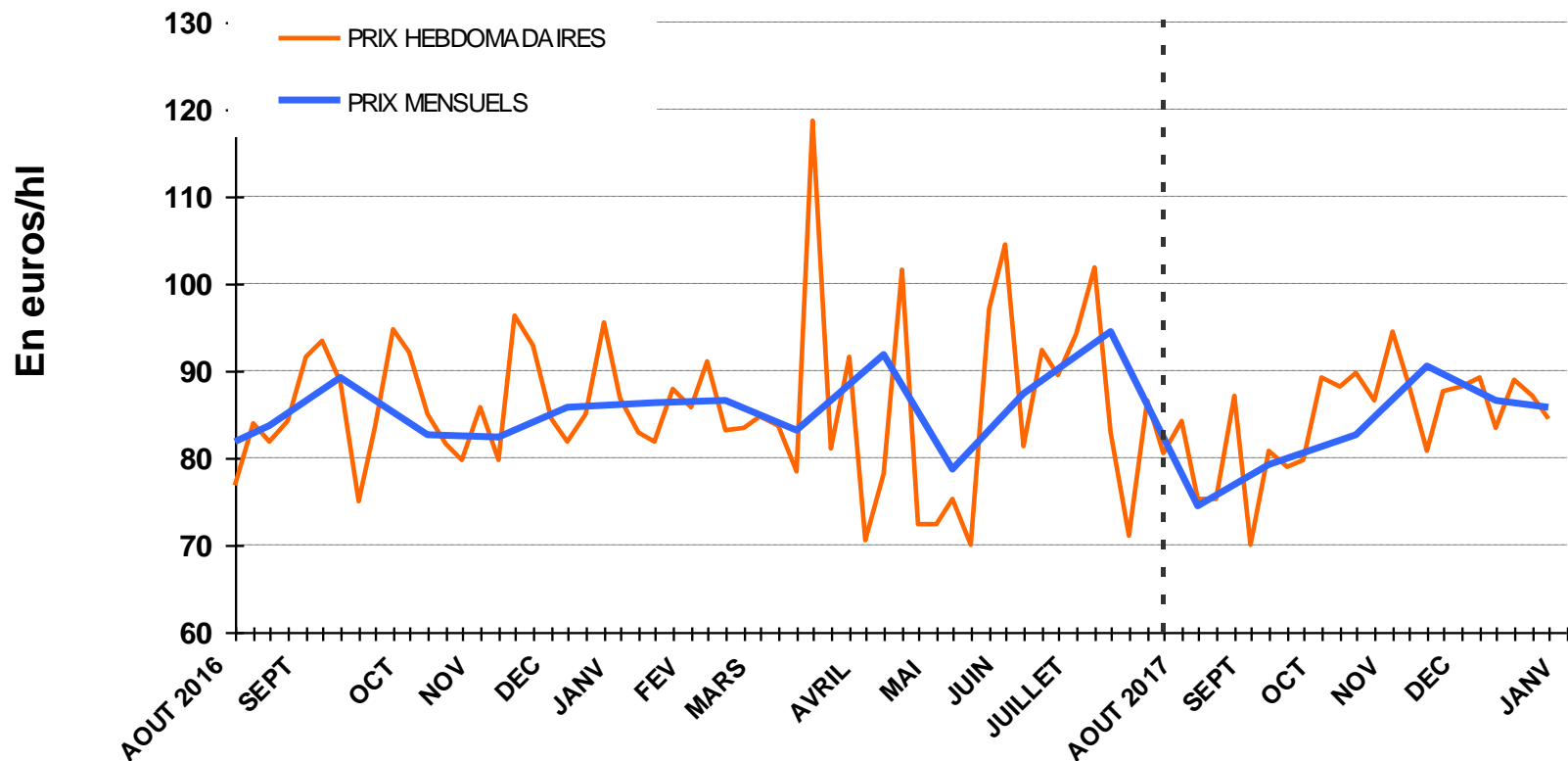
Ventes en vrac à 26 semaines de campagne 2017/18 (fin janvier 2018)

(*) Tous millésimes confondus (millésimes 2010 à 2017)

Source : Contrats d'achat FranceAgriMer

Evolution des prix moyen en vrac IGP blancs en 2017/18 sans mention de cépage*

Prix moyen IGP blancs depuis le début de la campagne : 85,06 €/hl + 0 % / 16/17



Ventes en vrac à 26 semaines de campagne 2017/18 (fin janvier 2018)

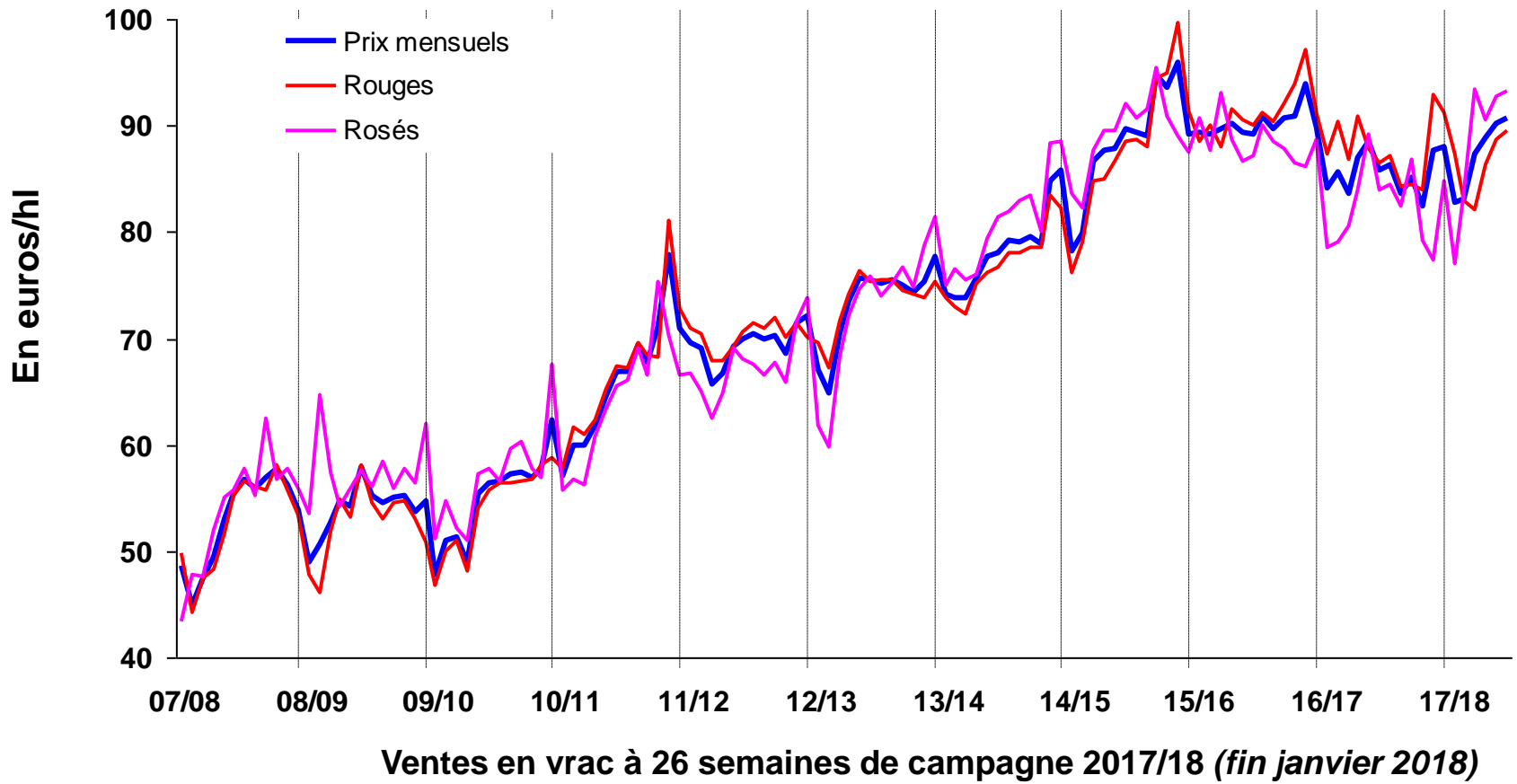
(*) Tous millésimes confondus (millésimes 2010 à 2017)

Source : Contrats d'achat FranceAgriMer

Evolution des prix moyens en vrac IGP rouges, rosés de 2007/08 à 2017/18*

Prix moyen IGP rouges campagne 2017/18 : 87,70 €/hl + 0 % / 16-17

Prix moyen IGP rosés campagne 2017/18 : 91,38 €/hl + 9 % / 16-17



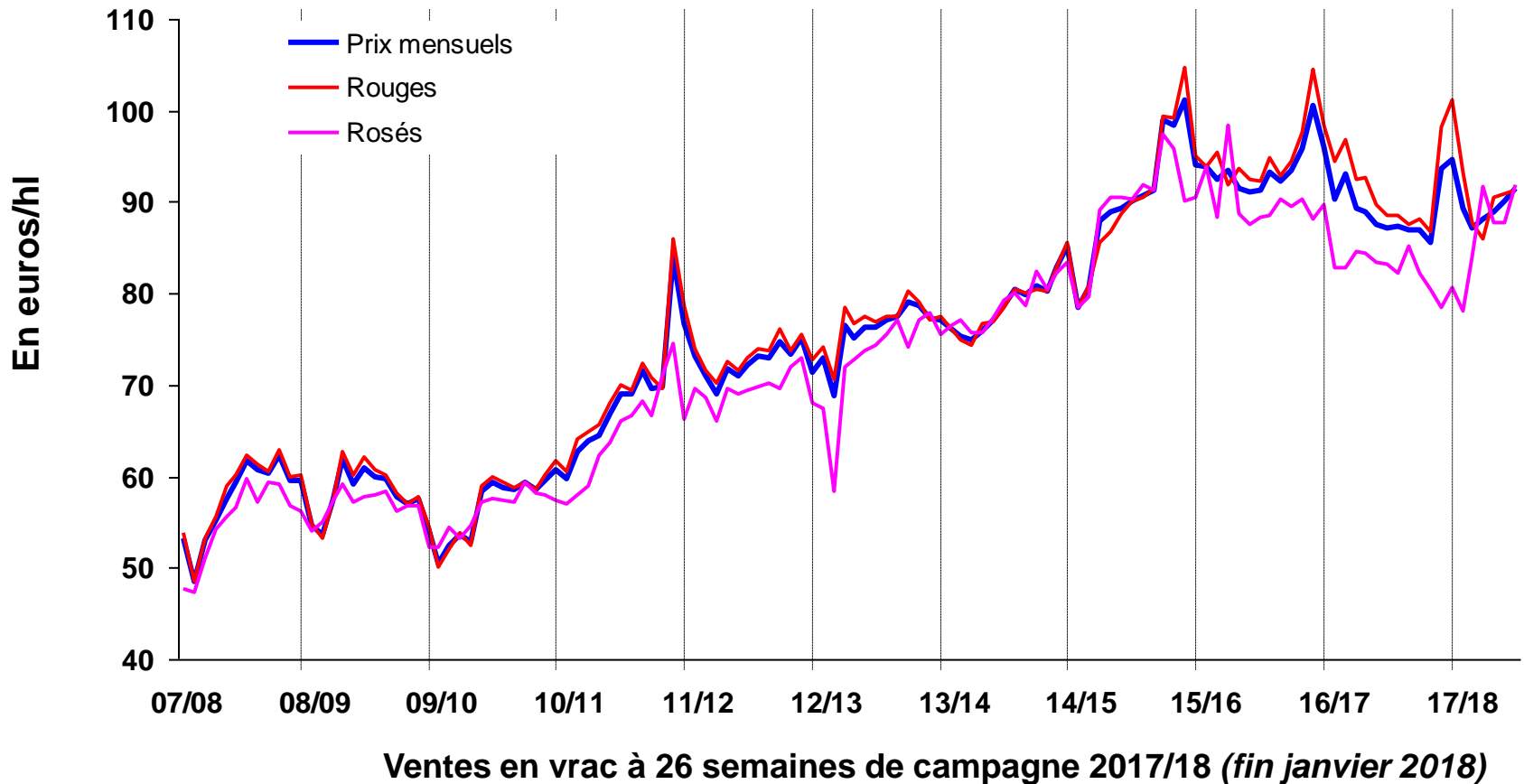
(*) Tous millésimes confondus (millésimes 2010 à 2017)

Source : Contrats d'achat FranceAgriMer

Evolution des prix moyens en vrac IGP rouges, rosés Avec mention de cépage de 2007/08 à 2017/18*

Prix moyen IGP avec mention de cépage rouges campagne 2017/18 : 90,61 €/hl + 1 % / 16-17

Prix moyen IGP avec mention de cépage rosés campagne 2017/18 : 88,63 €/hl + 6 % / 16-17



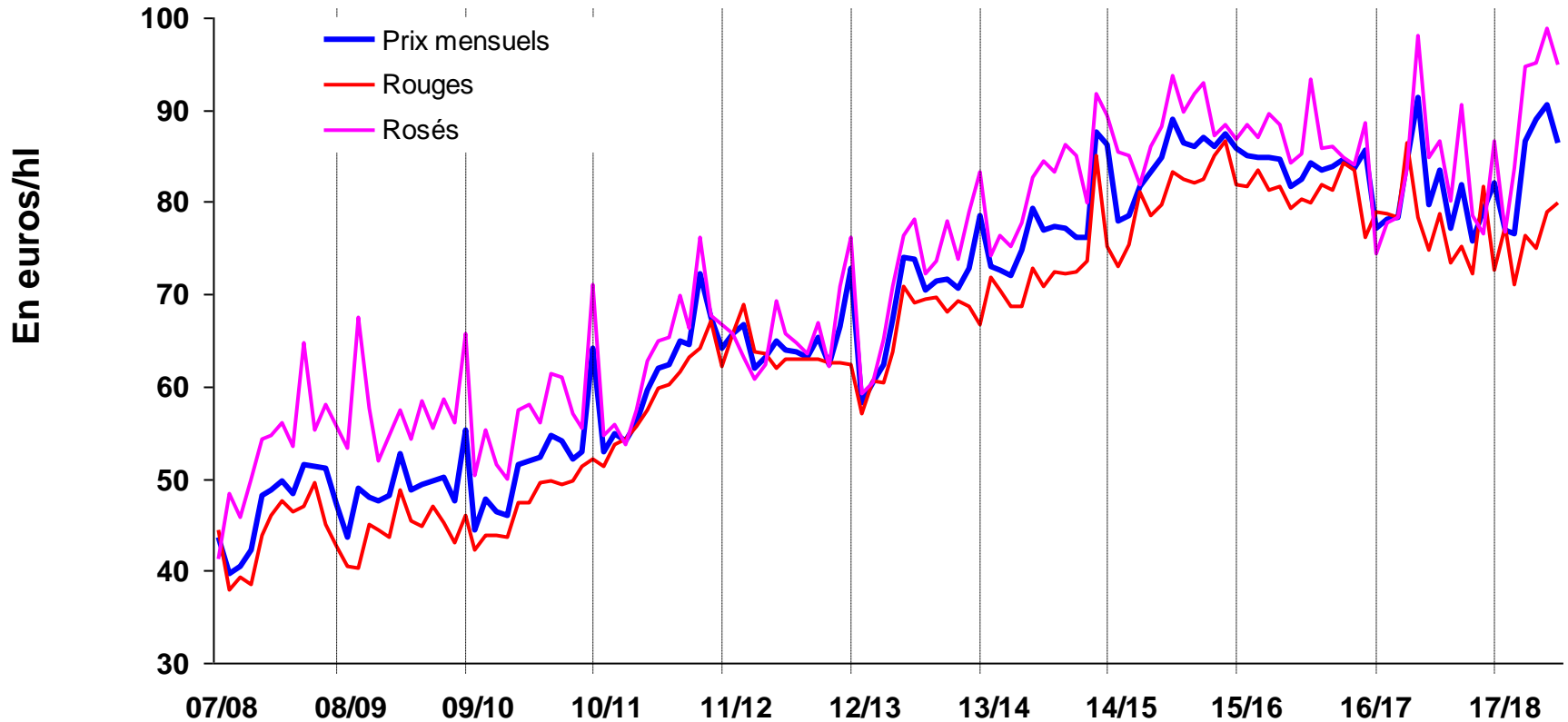
(*) Tous millésimes confondus (millésimes 2010 à 2017)

Source : Contrats d'achat FranceAgriMer

Evolution des prix moyens en vrac IGP rouges, rosés sans mention de cépage de 2007/08 à 2017/18*

Prix moyen IGP sans mention de cépage rouges campagne 2017/18 : 77,43 €/hl + 0 % / 16-17

Prix moyen IGP sans mention de cépage rosés campagne 2017/18 : 94,94 €/hl + 13 % / 16-17



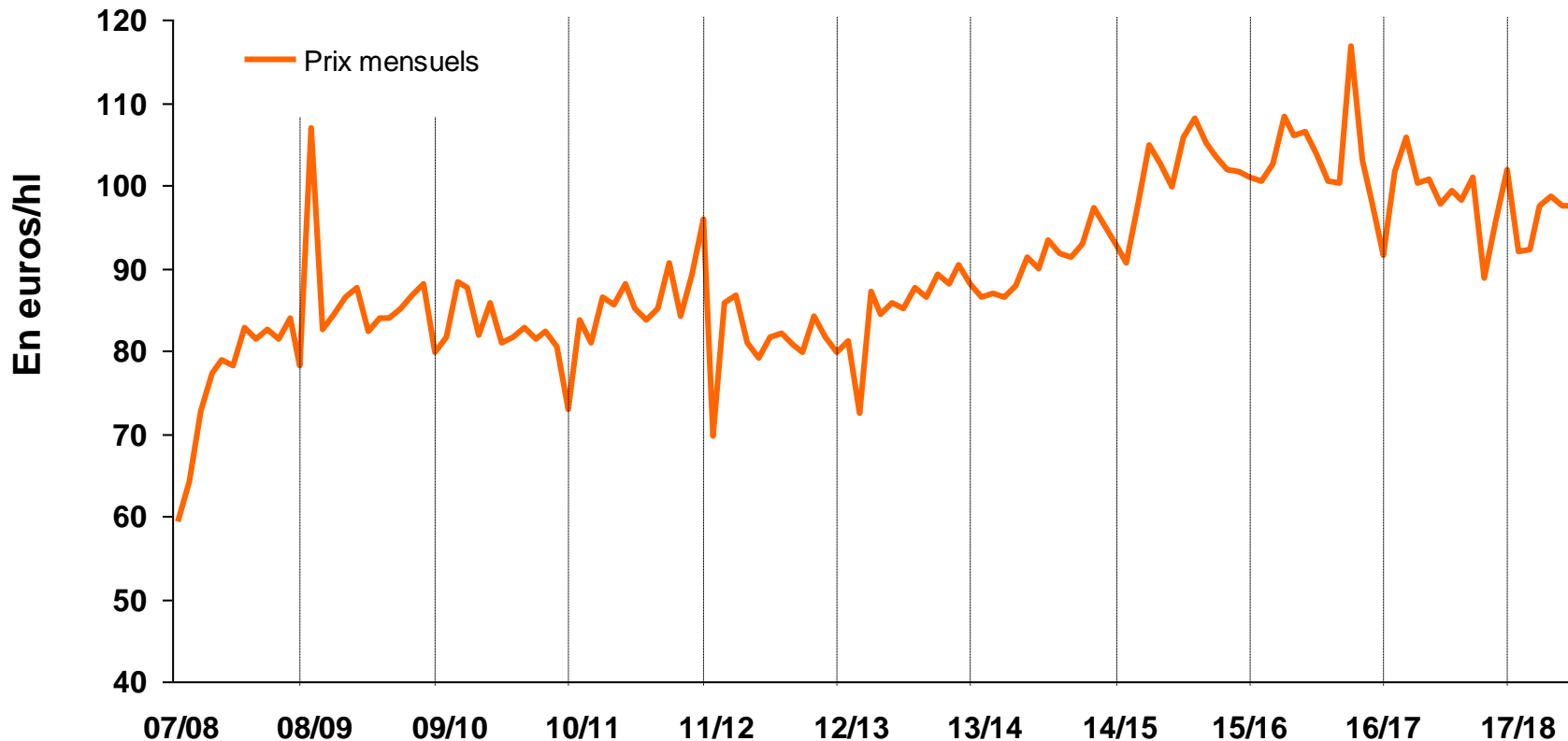
Ventes en vrac à 26 semaines de campagne 2017/2018 (fin janvier 2018)

(*) Tous millésimes confondus (millésimes 2010 à 2017)

Source : Contrats d'achat FranceAgriMer

Evolution des prix moyens en vrac IGP blancs de 2007/08 à 2017/18*

Prix moyen IGP blancs campagne 2017/18 : 98,94 €/hl - 2 % / 16/17



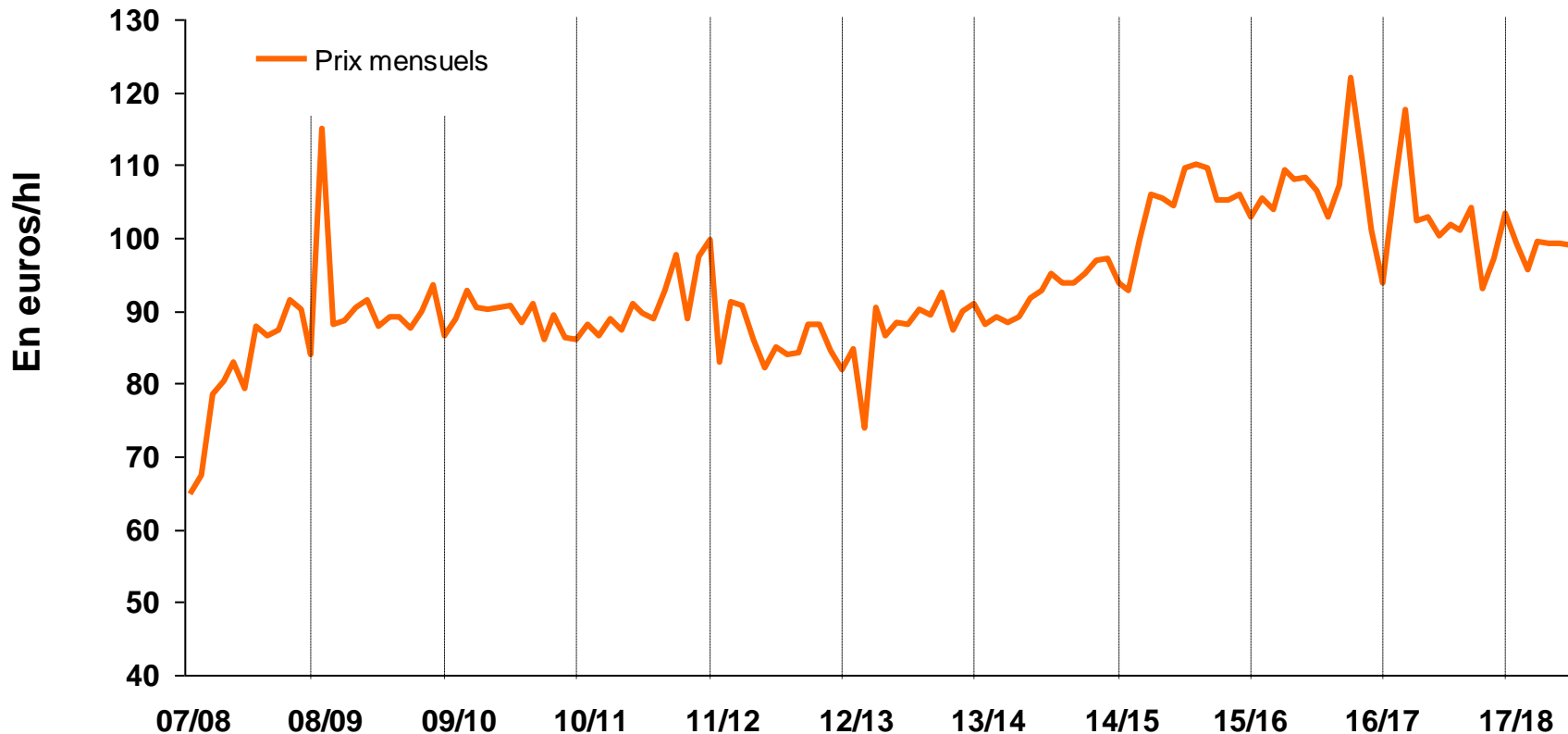
Ventes en vrac à 26 semaines de campagne 2017/18 (fin janvier 2018)

(*) Tous millésimes confondus (millésimes 2010 à 2017)

Source : Contrats d'achat FranceAgriMer

Evolution des prix moyens en vrac IGP blancs Avec mention de cépage de 2007/08 à 2017/18*

Prix moyen IGP avec mention de cépage blancs campagne 2017/18 : 100,87 €/hl - 3 % / 16/17



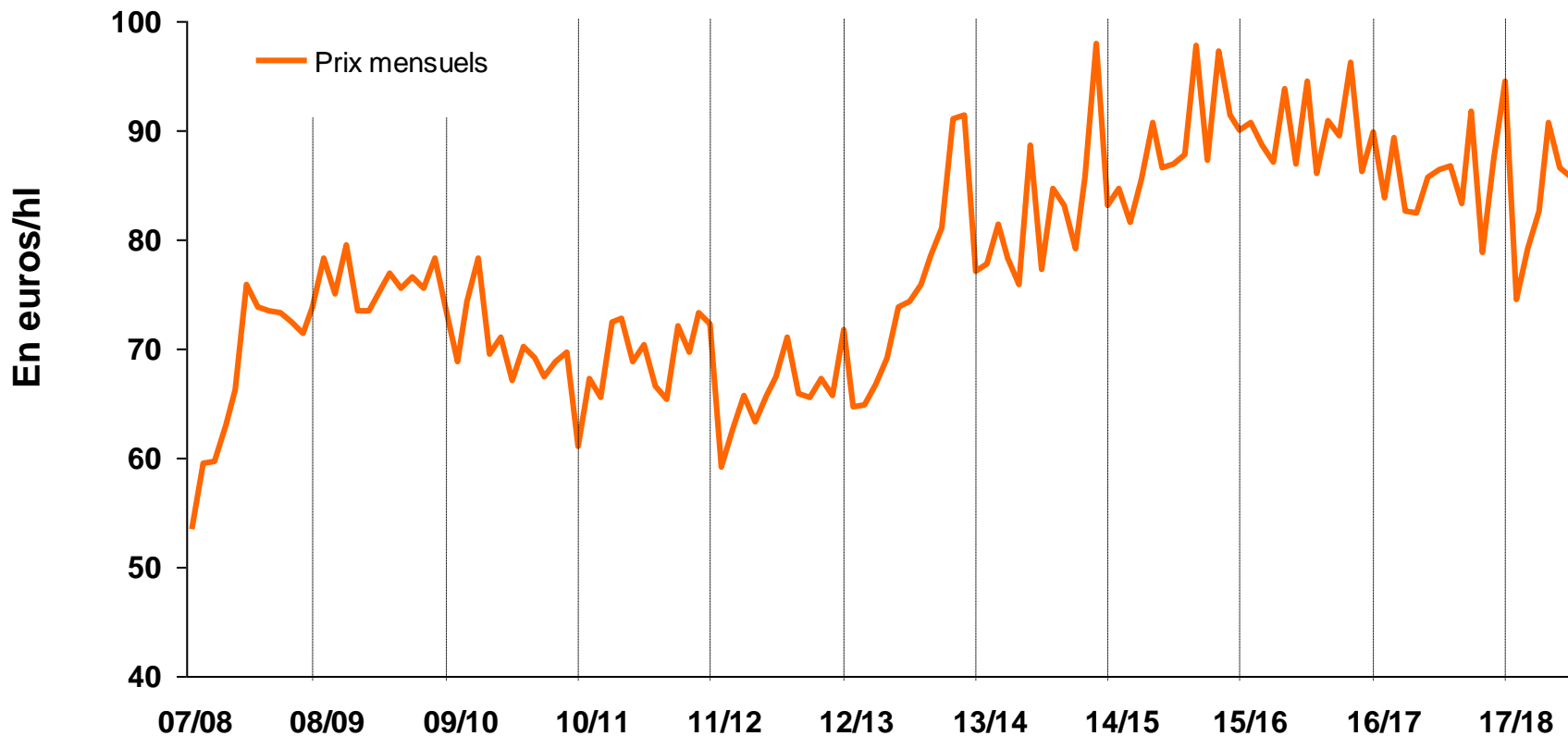
Ventes en vrac à 26 semaines de campagne 2017/18 (*fin janvier 2018*)

(*) Tous millésimes confondus (millésimes 2010 à 2017)

Source : Contrats d'achat FranceAgriMer

Evolution des prix moyens en vrac IGP blancs sans mention de cépage de 2007/08 à 2017/18*

Prix moyen IGP sans mention de cépage blancs campagne 2017/18 : 85,06 €/hl + 0 % / 16/17



Ventes en vrac à 26 semaines de campagne 2017/18 (fin janvier 2018)

(*) Tous millésimes confondus (millésimes 2010 à 2017)

Source : Contrats d'achat FranceAgriMer

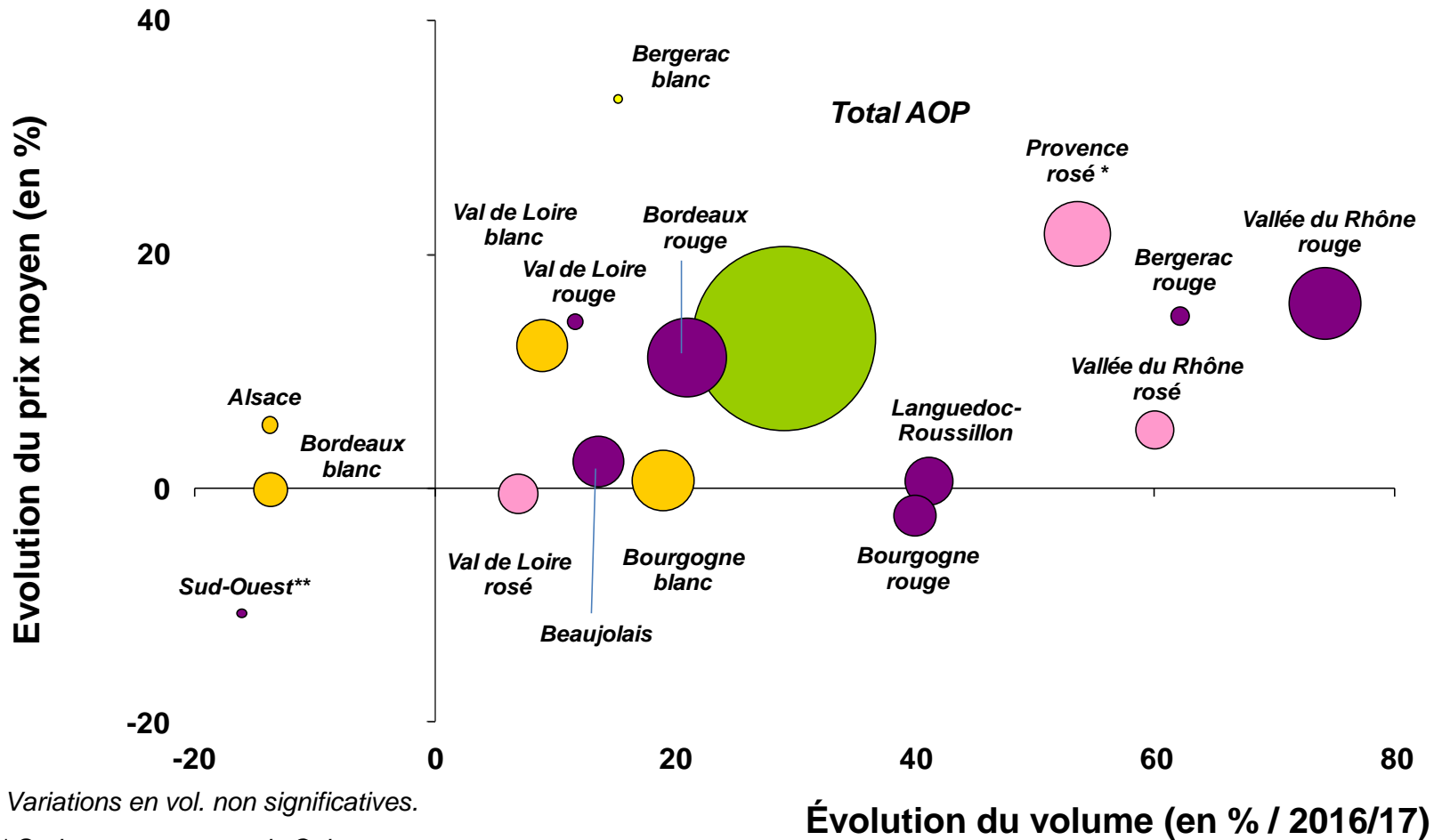
Evolution des sorties de chais des récoltants 2017/18 vs 2016/17

	Sorties de chais (en million d'hl)		
	2017/18	2016/17	Var. en %
AOC/AOP	12,120	9,834	+ 23,2 %
IGP	3,575	3,702	- 3,4 %
VDF SIG et autres	2,836	2,247	+ 26,2 %
TOTAL	18,531	15,783	+ 17,4 %

Sorties de chais à 4 mois de campagne 2017/18 (*fin novembre 2017*)

AOP rouges/rosés/blancs en 2017/18

Transactions vrac à la production***



* Variations en vol. non significatives.

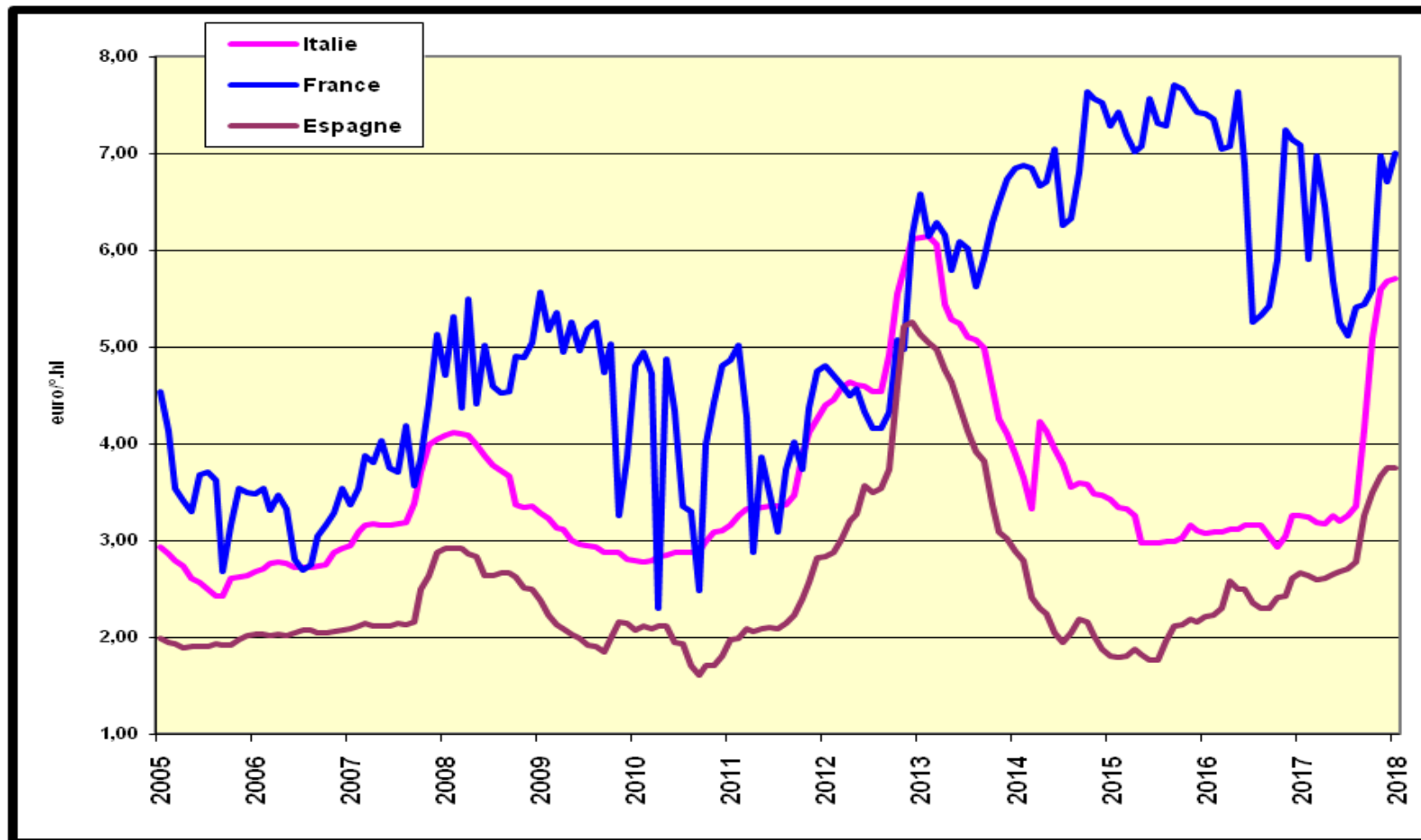
** Sud-ouest non compris Cahors.

*** Tous millésimes confondus

Ventes en vrac à 5 mois de campagne 2017/18 (fin décembre 2017)

Source : Organisations interprofessionnelles, Elaboration : FranceAgriMer

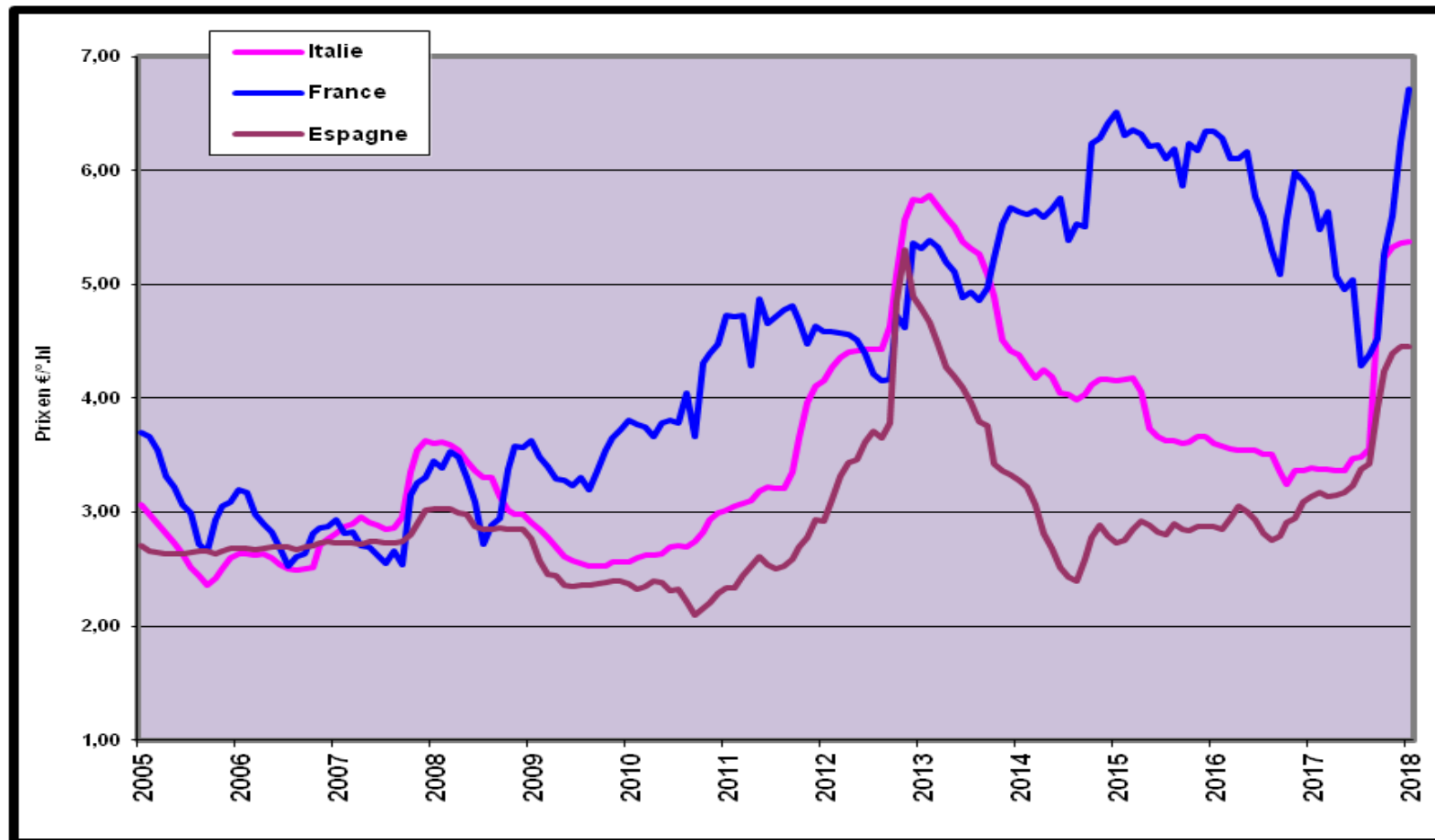
Prix moyen mensuel des vins sans indication géographique blancs



Espagne France et Italie à début janvier 2018

Sources : Contrats d'achat FranceAgriMer, ISMEA,
et moyenne mensuelle FranceAgriMer des cotations de la "Semana Vitivinicola".

Prix moyen mensuel des vins sans indication géographique rouges



Espagne France et Italie à début janvier 2018

Sources : Contrats d'achat FranceAgriMer, ISMEA,
et moyenne mensuelle FranceAgriMer des cotations de la "Semana Vitivinicola".

