


# Point conjoncture

**Conseil spécialisé vin du 18 octobre 2017**

Unité Filières spécialisées

Direction Marchés, études et prospective

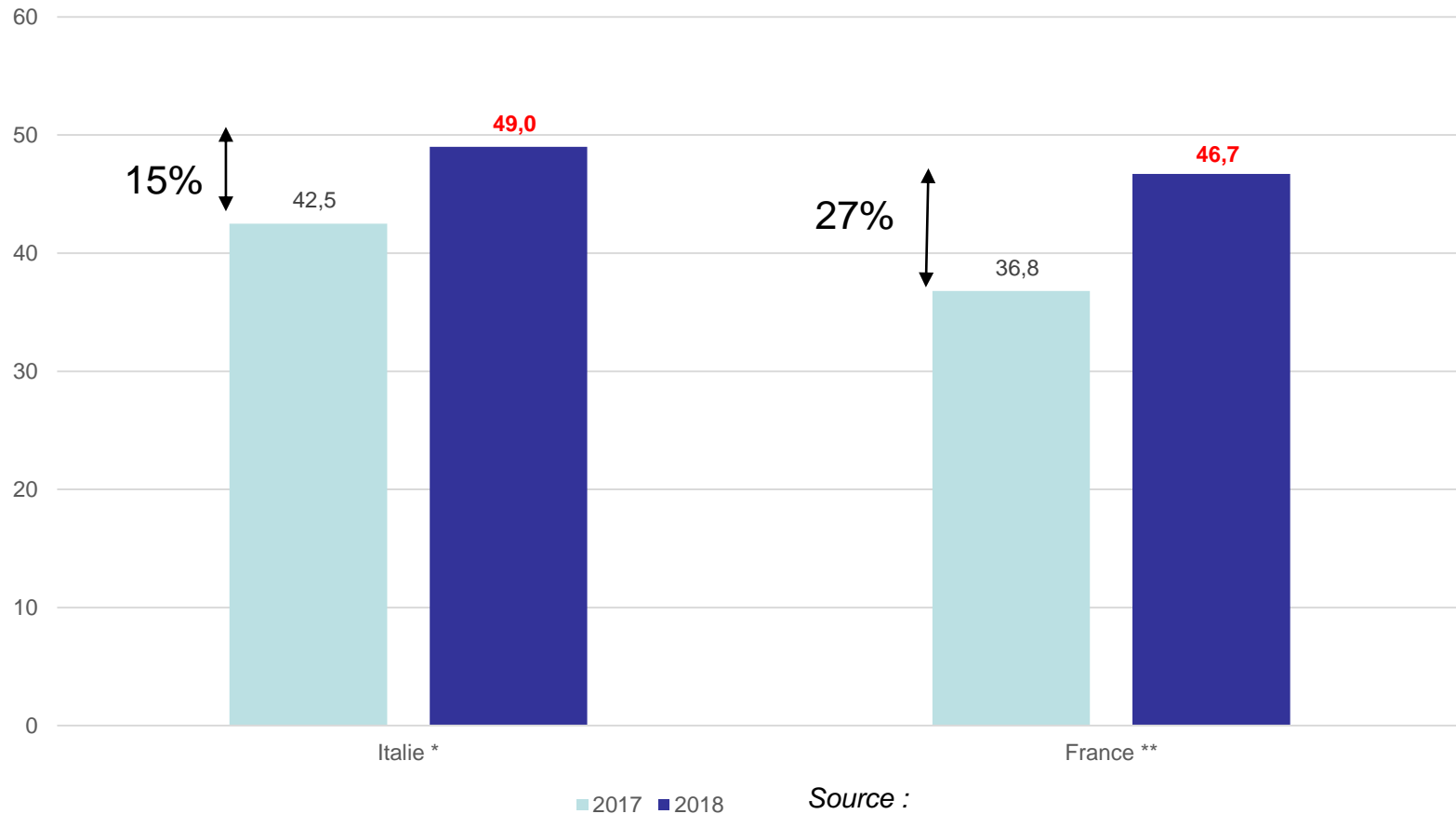


# **Estimation récolte**

## **Nouvelle campagne 2018-2019**

# Production européenne de vins, jus et moûts (estimations 2018)

En millions d'hl



Source :

\* ISMEA et Unione Italiana Vini au 4 Septembre 2018

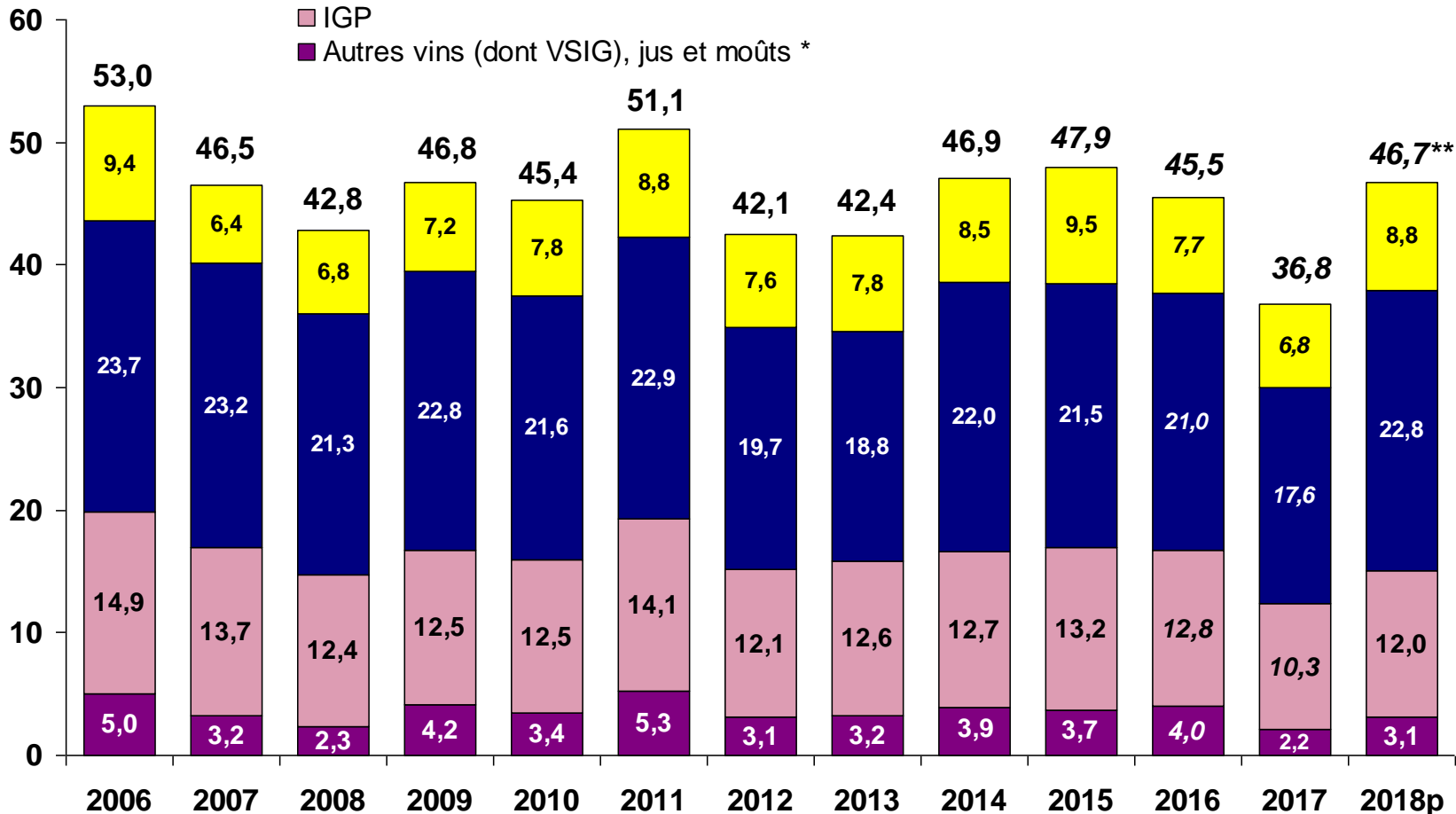
\*\* Agreste-SSP au 1 Octobre 2018 / DGDDI

# Production française de vins, jus et moûts (2006 à 2018)

Moyenne 5 ans = 43,9 millions d'hl

En millions d'hl

- Histogramme 12
- Vins pour Eaux de Vie
- AOP
- IGP
- Autres vins (dont VSIG), jus et moûts \*



\* Y compris production non commercialisable.

\*\* Prévision SSP 1<sup>er</sup> Octobre 2018

Source : Agreste- SSP / DGDD

# Production française par régions

Principaux vignobles	Tous vins (en milliers d'hl)				
	Moy. 2013-2017	2017	2018p *	2018 vs 2017	2018 vs Moy.
Languedoc-Roussillon	12 548	10 440	12 300	18%	-2%
Charentes	8 162	6 877	8 915	30%	9%
Bordelais	5 134	3 691	5 600	52%	9%
Sud-Est	5 292	4 268	4 708	10%	-11%
Sud-Ouest	3 325	3 001	3 556	19%	7%
Champagne	2 511	2 238	3 497	56%	39%
Val-de-Loire	2 507	2 214	3 002	36%	20%
Bourgogne-Beaujolais	2 221	2 204	2 665	21%	20%
Alsace	1 038	919	1 172	28%	13%
Corse	334	288	315	10%	-5%
Savoie	107	97	117	20%	9%
Jura	71	46	117	154%	66%
<b>France</b>	<b>43 902</b>	<b>36 842</b>	<b>46 686</b>	<b>27%</b>	<b>6%</b>

\* Prévision SSP 1<sup>er</sup> octobre 2018

Source : Agreste – SSP / DGDDI